

**МИНИСТЕРСТВО ОБРАЗОВАНИЯ, НАУКИ
И МОЛОДЁЖНОЙ ПОЛИТИКИ КРАСНОДАРСКОГО КРАЯ
ГОСУДАРСТВЕННОЕ КАЗЕННОЕ ОБЩЕОБРАЗОВАТЕЛЬНОЕ
УЧРЕЖДЕНИЕ КРАСНОДАРСКОГО КРАЯ СПЕЦИАЛЬНАЯ
(КОРРЕКЦИОННАЯ) ШКОЛА - ИНТЕРНАТ № 2 Г. АРМАВИРА**



**РАБОЧАЯ ПРОГРАММА
ФГОС ООО (вариант 1.2.)**

По биологии

Уровень образования (класс) : основное общее, 5 – 10 классы

Количество часов : **272**

Учитель: Пугина Татьяна Александровна

Программа разработана на основе адаптированной основной образовательной программы основного общего образования для слабослышащих и позднооглохших обучающихся ГКОУ школы-интерната №2 г. Армавира, в соответствии с ФГОС ООО (приказ Министерства просвещения РФ от 31.05.2021г. № 287) и ФАОП ООО для обучающихся с ОВЗ(приказ Министерства просвещения РФ от 24 ноября 2022 г. № 1025)и утвержденной решением педагогического совета, протокол №1 от 30.08. 2023г.

1. Пояснительная записка.

Рабочая программа по биологии ориентирована на учащихся 5-10 классов Вариант 1.2 (глухим обучающимся), освоивших адаптированные общеобразовательные программы начального общего образования и предусматривает шестилетний срок обучения. В структуру и содержание образовательной программы, условия её реализации, планируемые результаты внесены изменения, учитывающие особые образовательные потребности глухих обучающихся.

Программа разработана на основе адаптированной основной общеобразовательной программы основного общего образования для глухих обучающихся ГКОУ школы-интерната №2 г. Армавира, составленной в соответствии с ФГОС ООО (приказ Министерства просвещения РФ от 31.05.2021 г. № 287) и ФАОП ООО для обучающихся ОВЗ (приказ Министерства просвещения РФ от 24 ноября 2022 г. №1025)

Цели и задачи образовательно-коррекционной работы специфики учебного предмета заключаются в обеспечении усвоения глухими обучающимися содержания предмета «Биология» в единстве с развитием коммуникативных навыков и социальных компетенций:

- формирование системы знаний о признаках и процессах жизнедеятельности биологических систем разного уровня организации;
- формирование системы знаний об особенностях строения, жизнедеятельности организма человека, условиях сохранения его здоровья;
- формирование умений применять методы биологической науки для изучения биологических систем, в том числе и организма человека;
- формирование умений использовать информацию о современных достижениях в области биологии для объяснения процессов и явлений живой природы и жизнедеятельности собственного организма;
- формирование умений объяснять роль биологии в практической деятельности людей, значение биологического разнообразия для сохранения биосферы, последствия деятельности человека в природе;
- формирование экологической культуры в целях сохранения собственного здоровья и охраны окружающей среды.

Основными задачами изучения учебного предмета являются следующие:

- содействие овладению обучающимися знаниями о живой природе, о закономерностях строения, жизнедеятельности и средообразующей роли организмов; человеку как биосоциальном существе; о роли биологической науки в практической деятельности людей;
- развитие умений проводить исследования с использованием биологического оборудования и наблюдения за состоянием собственного организма;
- развитие умений осуществлять работу с биологической информацией, в т.ч. о современных достижениях в области биологии, её анализ и критическое оценивание;
- воспитание биологически и экологически грамотной личности, готовой к сохранению собственного здоровья и охраны окружающей среды;

– обогащение коммуникативной практики обучающихся на материале учебной дисциплины, формирование понятийного аппарата биологии.

2 . Общая характеристика учебного предмета.

Учебный предмет «Биология» предметной области «Естественно-научные предметы» осваивается глухими обучающимися по варианту 1.2 АООП на уровне основного общего образования в пролонгированные сроки (с 5 по 10 классы). Данная дисциплина преемственна по отношению к учебному предмету «Окружающий мир», изучаемому на уровне НОО.

Изучение биологии занимает важное место в системе общего образования глухих обучающихся. Данный учебный предмет обеспечивает овладение системой знаний и умений по биологии, необходимой для применения в практической деятельности, изучения смежных дисциплин, продолжения образования.

Учебный предмет «Биология» обладает значительным образовательно-реабилитационным, коррекционно-развивающим и воспитательным потенциалом. В частности, содержание учебной дисциплины содействует обогащению коммуникативной практики глухих обучающихся, расширению словарного запаса, в том числе за счёт тематической и терминологической лексики, получившей отражение в программе. В ходе каждого урока биологии предусматривается совершенствование умений логично строить сообщения, вносить уточнения, аргументировать собственную точку зрения, вводить доказательства и др.

Изучение курса биологии базируется комплексе *принципов*.

Принцип обеспечения доступности учебного материала достигается характером изложения научных знаний, количеством вводимых понятий, оптимальным объёмом учебного материала, снабжением текстов необходимыми иллюстрациями и пр. *Принцип систематичности* в обучении биологии реализуется при рациональном распределении и оптимальной подаче учебного материала, в том числе внутри его разделов. Это осуществляется в соответствии с возрастными познавательными возможностями глухих обучающихся. Одновременно с этим целостность курса биологии и выделяемых в нём разделов достигается путём руководства такими основополагающими идеями, как многообразие живого и его разноуровневая организация, единство органического мира, индивидуальное и историческое развитие организмов, связь теории с практикой. *Принцип преемственности* в обучении биологии реализуется от темы к теме в каждом разделе, от раздела к разделу курса. Так, в разделе «Растения, бактерии, грибы и лишайники» знания о клеточном строении растения даются с опорой на его внешнее строение, а последующие знания о жизнедеятельности растения предоставляются с опорой на его внешнее и клеточное строение. При изучении высших споровых растений используется материал об одноклеточных и многоклеточных водорослях; голосеменные изучаются с опорой на знания о мхах и папоротниках и т. д. Особое внимание от раздела к разделу в курсе биологии уделяется преем-

ственности в развития общебиологических понятий. С учётом *принципа наглядности* в обучении биологии используются живые и фиксированные объекты, предметная наглядность. Регулярное (на каждом уроке) использование средств наглядности обеспечивает воздействие на все органы чувств глухих обучающихся, создает конкретные и полные представления, яркие впечатления об изучаемых объектах и явлениях, содействует повышению познавательного интереса.

Курс биологии базируется также на ряде специальных принципов, в частности, принципов коммуникативной системы – системы обучения глухих детей языку по принципу формирования речевого общения

- использование потребности в общении;
- организация общения;
- связь с деятельностью: предметно-практической, игровой, познавательной и др.;
- организация речевой среды.

Так, развитие словесной речи глухих обучающихся становится возможным при условии регулярно организуемой на уроках практики речевого общения, за счёт развития навыков восприятия, понимания и продуцирования высказываний во взаимодействии с процессом познавательной деятельности. В этой связи на уроках предусмотрены задания, требующие подготовки сообщений, формулировки выводов, аргументации результатов наблюдений на основе проведённых опытов и др. Кроме того, предусматривается такая организация обучения, при которой работа над лексикой, в том числе научной терминологией курса (раскрытие значений новых слов, уточнение или расширение значений уже известных лексических единиц) требует включения слова в контекст. Введение нового термина, новой лексической единицы проводится на основе объяснения учителя (в том числе с использованием дактилологии, а в ряде случаев жестовой речи как вспомогательных средств обучения) с привлечением конкретных фактов, иллюстраций, видеофрагментов и сообщением слова-термина. Каждое новое слово включается в контекст закрепляется в речевой практике глухих обучающихся. На уроках биологии предусматривается использование синонимических замен, перефразировка, анализ определений. В частности, использование синонимов обеспечивает семантизацию биологических терминов (например, *одноклеточные = простейшие, обитают = живут*). Также на каждом уроке предусматривается целенаправленная работа по развитию словесной речи (в устной и письменной формах), в том числе слухозрительного восприятия устной речи, речевого слуха, произносительной стороны речи (прежде всего, тематической и терминологической лексики учебной дисциплины и лексики по организации учебной деятельности) В процессе уроков биологии требуется одновременно с развитием словесной речи обеспечивать развитие у глухих обучающихся других психических процессов. Предусматривается руководство вниманием обучающихся через постановку и анализ учебных задач, а также сосредоточение и поддержание внимания за счёт привлечение средств наглядности,

видеоматериалов, доступных по структуре и содержанию словесных инструкций. Развитие памяти обеспечивается посредством заполнения таблиц, составления схем, анализа рисунков на учебных плакатах, применения условных изображений, представляющих в виде опор для оформления развернутых ответов. Развитие мышления и его операций обеспечивается посредством установления и последующего устного и/или графического оформления причинно-следственных связей; за счёт выделения существенных признаков в выделяемых объектах и др. Акцент в образовательно-коррекционной работе следует сделать на развитии у обучающихся словесно-логического мышления, без чего невозможно полноценно рассуждать, делать выводы. В данной связи программный материал должен излагаться учителем ясно, последовательно, с включением системы аргументов и полным охватом темы. Важная роль в развитии у обучающихся словесно-логического мышления принадлежит практическим (в том числе лабораторным) работам, организации наблюдений, организуемых на уроках биологии.

Учебный предмет «Биологи» строится на основе комплекса подходов:

- *дифференцированный подход* предусматривает предоставление каждому глухому обучающемуся возможности работать в индивидуальном, приемлемом для него темпе, что обеспечивает чувство психологического комфорта, способствует повышению интереса к учебной деятельности, содействует формированию положительной мотивации учения;
- *деятельностный подход* предполагает реализацию различных видов и способов работы для эффективного усвоения материала биологического содержания. Работа по различным разделам учебного курса предполагает активную предметную деятельность глухих обучающихся в сочетании с речевой деятельностью для решения общеразвивающих и коррекционных задач. За счёт организации предметной деятельности и стимуляции вербальной коммуникации создаются оптимальные условия для овладения пониманием и использования как лексики разговорного характера, так и научной лексики, т.е. собственно биологических терминов. Реализация познавательного аспекта деятельности в первую очередь предполагает формирование и применение интеллектуальных способов действия – анализировать, сравнивать, классифицировать и систематизировать биологические объекты, выражать явления живой природы в виде логических схем и обобщающих таблиц, аргументировать результаты опытов, словесно формулировать выводы.

В соответствии с деятельностным подходом требуется обеспечить усвоение способов изучения и оценки состояния живой природы и её отдельных компонентов, составления и представления информации о них одноклассникам. Также деятельностный подход к обучению предусматривает выполнение ряда трудовых дел: регулирование численности отдельных видов растений и животных; распространение биологических и экологических знаний среди обучающихся младших классов; озеленение территории образовательной организации и кабинета биологии; культивирование здорового образа жизни;

–*гуманитарный подход* к обучению биологии представляется как совокупность мер, обеспечивающих освоение методов познания объектов живой природы, обретение эволюционного взгляда на окружающий мир и место человека в нём для осмысления естественных взаимосвязей, а также этических, эстетических и нормативных отношений, позволяющих реализовать культуросозидающую деятельность человека. При обучении биологии создаются условия, позволяющие обучающимся пользоваться эмпирическими и теоретическими методами познания живых систем, чтобы сложилось целостное представление о природе и естественных взаимосвязях, обеспечивающих её деятельное функционирование;

–*ценностный подход* к обучению биологии предполагает рассмотрение человеческого, социального и культурного значения объектов живой природы. Глухие обучающиеся обретают представления об универсальном значении живой природы. Оно охватывает её свойства с позиций не только практической, утилитарной ценности, но и познавательной, эстетической, этической, экономической, оздоровительной и технологической.

В процессе образовательно-коррекционной работы могут быть использованы цифровые технологии, к которым относят информационно-образовательные среды, электронный образовательный ресурс, дистанционные образовательные технологии, электронное обучение с помощью интернета и мультимедиа.

Преимуществами использования цифровых технологий в образовательно-реабилитационном процессе являются доступность, вариативность, наглядность обучения, обратная связь учителя с обучающимися, построение индивидуальной траектории изучения учебного материала, обучение с применением интеллектуальных систем поддержки (для адаптации учебного материала к особым образовательным потребностям обучающихся). Организация обучения на основе цифровых технологий позволяет активизировать компенсаторные механизмы обучающихся, осуществлять образовательно-реабилитационный процесс на основе полисенсорного подхода к преодолению вторичных нарушений в развитии.

Цифровые технологии могут использоваться в различных вариациях: в виде мультимедийных презентаций, как учебник и рабочая тетрадь, в качестве толкового словаря или справочника с учебными видеофильмами, как тренажёр для закрепления новых знаний или в виде практического пособия.

Информационно-образовательная среда образовательного учреждения, организованная с использованием цифровых технологий, должна обеспечивать:

- информационно-методическую поддержку образовательного процесса с учётом особых образовательных потребностей обучающихся с нарушением слуха;
- планирование образовательного процесса и его ресурсного обеспечения в соответствии с федеральными требованиями основного общего образования;

- мониторинг и фиксацию хода и результатов образовательного процесса для отслеживания динамики усвоения учебного материала обучающимися с нарушением слуха;
- учёт санитарно-эпидемиологических требований при обучении школьников с ограниченными возможностями здоровья (с нарушениями слуха);
- современные процедуры создания, поиска, сбора, анализа, обработки, хранения и представления информации;
- дистанционное взаимодействие всех участников образовательного процесса (обучающихся с нарушением слуха, их родителей (законных представителей), педагогических работников, органов управления в сфере образования, общественности), в том числе при реализации дистанционного образования.

В результате использования цифровых технологий в образовательном процессе обучающихся с нарушением слуха формируются четыре вида цифровой компетентности:

- информационная и медиакомпетентность (способность работать с разными цифровыми ресурсами),
- коммуникативная (способность взаимодействовать посредством блогов, форумов, чатов и др.),
- техническая (способность использовать технические и программные средства),
- потребительская (способность решать с помощью цифровых устройств и интернета различные образовательные задачи).

3.Описание места учебного предмета (курса) в учебном плане.

Учебный предмет «Биология» представляет собой составную часть предметной области «Естественно-научные предметы» и является обязательным.

Учебный предмет «Биология» является общим для обучающихся с нормативным развитием и с нарушениями слуха, неразрывно связан с предметными дисциплинами «Физика» и «Химия».

Содержание учебного предмета «Биология», представленное в рабочей программе, соответствует ФГОС ООО

Распределение учебных часов в неделю соответствует федеральному учебному плану ФАОП ООО для глухих обучающихся.

Класс	5	6	7	8	9	10
Часов в неделю	2	2	1	1	1	1
Часов в год	68	68	34	34	34	34

4.Описание ценностных ориентиров содержания учебного предмета.

Ценностные ориентиры содержания курса биологии учащихся формируется ценностное отношение. Ориентиры представляют собой то, чего мы стремимся достичь. При этом ведущую роль в курсе биологии играют познавательные ценности, так как данный учебный предмет входит в группу предметов познавательного цикла, главная цель которых - изучение природы. Ос-

нову познавательных ценностей составляют научные знания, научные методы познания, а ценностные ориентации, формируемые у учащихся в учебной деятельности в изучении биологии, проявляются в признании ценности научного знания, его практической значимости, достоверности, ценности биологических методов исследования объектов живой природы, понимании сложности и противоречивости самого процесса познания как извечного стремления к истине.

В качестве объектов ценностей труда и быта выступают творческая созидательная деятельность, здоровый образ жизни, а ценностные ориентации содержания курса биологии могут рассматриваться как формирование уважительного отношения к созидательной, творческой деятельности; понимание необходимости вести здоровый образ жизни, соблюдать гигиенические нормы и правила, самоопределиться с выбором своей будущей профессиональной деятельности.

Курс биологии обладает возможностями для формирования коммуникативных ценностей, основу которых составляют процесс общения, грамотная речь, а ценностные ориентации направлены на воспитание стремления у учащихся грамотно пользоваться биологической терминологией и символикой, вести диалог, выслушивать мнение оппонента, участвовать в дискуссии, открыто выражать и отстаивать свою точку зрения. Курс биологии в наибольшей мере по сравнению с другими школьными курсами направлен на формирование ценностных ориентаций относительно одной из ключевых категорий нравственных ценностей – ценности Жизни во всех ее проявлениях, включая понимание самоценности, уникальности и неповторимости всех живых объектов, включая и Человека.

Ценностные ориентации, формируемые в курсе биологии в сфере эстетических ценностей, предполагают воспитание у учащихся способности к восприятию и преобразованию живой природы по законам красоты, гармонии; эстетического отношения к объектам живой природы. Все выше обозначенные ценности и ценностные ориентации составляют в совокупности основу для формирования ценностного отношения к природе, обществу, человеку в контексте общечеловеческих ценностей истины, добра и красоты.

Ценностные ориентации, формируемые в курсе биологии в сфере этических ценностей, предполагают воспитание у учащихся способности к восприятию и преобразованию живой природы по законам красоты, гармонии, эстетического отношения к объектам живой природы.

Все выше обозначенные ценности и ценностные ориентации составляют в совокупности основу для формирования ценностного отношения к природе, обществу, человеку в контексте общечеловеческих ценностей истины, добра и красоты.

5. Личностные, метапредметные и предметные результаты освоения учебного предмета «Биология».

Личностные результаты освоения рабочей программы по биологии на основе АООП ООО (вариант 1.2) достигаются в единстве учебной и воспита-

тельной деятельности в соответствии с традиционными российскими социокультурными и духовно-нравственными ценностями, принятыми в обществе правилами и нормами поведения и способствуют процессам самопознания, самовоспитания и саморазвития, формирования внутренней позиции личности.

Личностные результаты освоения рабочей программы по биологии по варианту 1.2 АООП ООО соответствуют результатам, отражённым во ФГОС ООО по всем направлениям воспитания, включая гражданское, патриотическое, духовно-нравственное, эстетическое, физическое, трудовое, экологическое, а также в аспекте ценности научного познания и адаптации обучающегося к изменяющимся условиям социальной и природной среды. Однако личностные результаты дополнены/конкретизированы с учётом особых образовательных потребностей глухих обучающихся.

1. Российская гражданская идентичность – патриотизм, уважение к Отечеству, к прошлому и настоящему многонационального народа России, чувство ответственности и долга перед Родиной, идентификация себя в качестве гражданина России, осознание и ощущение личностной сопричастности судьбе российского народа. Осознание этнической принадлежности, знание истории, культуры своего народа, своего края, основ культурного наследия народов России и человечества (идентичность человека с российской многонациональной культурой, сопричастность истории народов и государств, находившихся на территории современной России); интериоризация гуманистических, демократических и традиционных ценностей многонационального российского общества. Осознанное, уважительное и доброжелательное отношение к истории, культуре, религии, традициям, языкам, ценностям народов России и народов мира.

2. Сформированность целостного мировоззрения, соответствующего современному уровню развития науки и общественной практики, учитывающего социальное, культурное, языковое, духовное многообразие современного мира.

3. Субъективная значимость овладения и использования словесного (русского/русского и национального) языка.

4. Желание и умения пользоваться словесной речью (устной и письменной), взаимодействовать со слышащими людьми при использовании устной речи как средства общения. Ценностно-смысловая установка на постоянное пользование индивидуальными слуховыми аппаратами как важного условия, способствующего устной коммуникации, наиболее полноценной ориентации в неречевых звуках окружающего мира; самостоятельный поиск информации, в том числе, при использовании Интернет-технологий, о развитии средств слухопротезирования и ассистивных технологиях, способствующих улучшению качества жизни лиц с нарушениями слуха.

5. Уважительное отношение к истории и социокультурным традициям лиц с нарушениями слуха; с учетом коммуникативных, познавательных и социокультурных потребностей использование в межличностном общении с

лицами, имеющими нарушения слуха, русского жестового языка, владение калькирующей жестовой речью.

6. Готовность и способность глухих обучающихся строить жизненные планы, в т.ч. определять дальнейшую траекторию образования, осуществлять выбор профессии и др., с учётом собственных возможностей и ограничений, обусловленных нарушениями слуха.

7. Готовность и способность глухих обучающихся к саморазвитию и самообразованию на основе мотивации к обучению и познанию; сформированность ответственного отношения к учению.

8. Готовность и способность к осознанному выбору и построению дальнейшей индивидуальной траектории образования на базе ориентировки в мире профессий и профессиональных предпочтений, с учётом устойчивых познавательных интересов, собственных возможностей и ограничений, обусловленных нарушением слуха, потребностей рынка труда.

9. Развитое моральное сознание и компетентность в решении моральных проблем на основе личностного выбора, формирование нравственных чувств и нравственного поведения, осознанного и ответственного отношения к собственным поступкам (способность к нравственному самосовершенствованию; веротерпимость, уважительное отношение к религиозным чувствам, взглядам людей или их отсутствию; знание основных норм морали, нравственных, духовных идеалов, хранимых в культурных традициях народов России, готовность на их основе к сознательному самоограничению в поступках, поведении, расточительном потребительстве; сформированность представлений об основах светской этики, культуры традиционных религий, их роли в развитии культуры и истории России и человечества, в становлении гражданского общества и российской государственности; понимание значения нравственности в жизни человека, семьи и общества).

10. Доброжелательное отношение к людям, готовность к взаимодействию с разными людьми (в том числе при использовании вербальных и невербальных средств коммуникации), включая лиц с нарушением слуха, а также слышащих сверстников и взрослых; способность к достижению взаимопонимания на основе идентификации себя как полноправного субъекта общения; готовность к конструированию образа допустимых способов общения, конвенционированию интересов, процедур, к ведению переговоров.

11. Осознание значения семьи в жизни человека и общества, принятие ценности семейной жизни, уважительное и заботливое отношение к членам своей семьи.

12. Уважительные отношения к труду, наличие опыта участия в социально значимом труде.

13. Освоенность социальных норм, правил поведения (включая речевое поведение и речевой этикет), ролей и форм социальной жизни в группах и сообществах, в т.ч. лиц с нарушениями слуха.

14. Идентификация себя в качестве субъекта социальных преобразований с учётом собственных возможностей и ограничений, вызванных нарушением слуха.

15. Способность с учётом собственных возможностей и ограничений, обусловленных нарушением слуха/нарушением слуха и соматическими заболеваниями строить жизненные планы на краткосрочное будущее (определять целевые ориентиры, формулировать адекватные им задачи и предлагать действия, указывая и обосновывая логическую последовательность шагов).

16. Способность к практической реализации прав, закреплённых в нормативных документах по отношению к лицам с ограниченными возможностями здоровья и инвалидностью, в т.ч. с нарушениями слуха.

17. Освоение компетентностей в сфере организаторской деятельности; интериоризация ценностей созидательного отношения к окружающей действительности, ценностей социального творчества, ценности продуктивной организации совместной деятельности, самореализации в группе и организации, ценности «другого» как равноправного партнёра, формирование компетенций анализа, проектирования, организации деятельности, рефлексии изменений, способов взаимовыгодного сотрудничества, способов реализации собственного лидерского потенциала.

18. Участие в школьном самоуправлении и общественной жизни (в пределах возрастных компетенций) с учётом региональных, этнокультурных, социальных и экономических особенностей (формирование готовности к участию в процессе упорядочения социальных связей и отношений, в которые включены и которые формируют сами глухие обучающиеся; включённость в непосредственное гражданское участие, готовность участвовать в жизнедеятельности подросткового общественного объединения, продуктивно взаимодействующего с социальной средой и социальными институтами (включая организации, представляющие интересы лиц с нарушениями слуха, другими ограничениями по здоровью и инвалидностью)).

19. Сформированность ценности здорового и безопасного образа жизни с учётом собственных возможностей и ограничений, вызванных нарушением слуха; интериоризация правил индивидуального и коллективного безопасного поведения в чрезвычайных ситуациях, угрожающих жизни и здоровью людей, в т.ч. с учётом ограничений, вызванных нарушениями слуха; правил поведения на транспорте и на дорогах, в т.ч. с учётом ограничений, вызванных нарушениями слуха.

20. Развитость эстетического сознания через освоение художественного наследия народов России и мира, творческой деятельности эстетического характера (способность понимать художественные произведения, отражающие разные этнокультурные традиции; сформированность основ художественной культуры обучающихся как части их общей духовной культуры, как особого способа познания жизни и средства организации общения; эстетическое, эмоционально-ценностное видение окружающего мира; способность к эмоционально-ценностному освоению мира, самовыражению и ориентации в ху-

дожественном и нравственном пространстве культуры с учётом собственных возможностей и ограничений, вызванных нарушением слуха; потребность в общении с художественными произведениями, сформированность активного отношения к традициям художественной культуры как смысловой, эстетической и личностно-значимой ценности).

21. Сформированность основ экологической культуры, соответствующей современному уровню экологического мышления, наличие опыта экологически ориентированной рефлексивно-оценочной и практической деятельности в жизненных ситуациях (готовность к исследованию природы, к занятиям сельскохозяйственным трудом, к художественно-эстетическому отражению природы, к занятиям туризмом, в том числе экотуризмом, к осуществлению природоохранной деятельности).

22. Готовность к общению и взаимодействию со слышащими сверстниками и взрослыми на иностранном языке; умение пользоваться иноязычной словесной речью в устной и письменной форме для решения коммуникативных задач; толерантное и уважительное отношение к культурным различиям, особенностям и традициям других стран.

Метапредметные результаты

Метапредметные результаты включают освоенные обучающимися с нарушением слуха межпредметные понятия и УУД (регулятивные, познавательные, коммуникативные), способность их использования в учебной, познавательной и социальной практике с учётом особых образовательных потребностей; самостоятельность планирования и осуществления учебной деятельности и организации учебного сотрудничества с педагогами и сверстниками; построение индивидуальной образовательной траектории с учётом образовательных потребностей каждого обучающегося и дополнительных соматических заболеваний для части обучающихся.

Универсальные познавательные действия

Базовые логические действия:

– выявлять и характеризовать существенные признаки биологических объектов (явлений);

– устанавливать существенный признак классификации биологических объектов (явлений, процессов), основания для обобщения и сравнения, критерии проводимого анализа;

– с учётом предложенной биологической задачи выявлять закономерности и противоречия в рассматриваемых фактах и наблюдениях; использовать предложенные критерии для выявления закономерностей и противоречий;

– выявлять дефициты информации, данных, необходимых для решения поставленной задачи;

– выявлять причинно-следственные связи при изучении биологических явлений и процессов; самостоятельно/с помощью учителя/других участников образовательных отношений делать выводы с использованием дедуктивных и

индуктивных умозаключений, умозаключений по аналогии, формулировать гипотезы о взаимосвязях;

– самостоятельно/с помощью учителя/других участников образовательных отношений выбирать способ решения учебной биологической задачи (сравнивать несколько вариантов решения, выбирать наиболее подходящий с учётом самостоятельно выделенных критериев).

Базовые исследовательские действия:

– использовать вопросы как исследовательский инструмент познания;
– формулировать вопросы, фиксирующие разрыв между реальным и желательным состоянием ситуации, объекта, и устанавливать искомое и данное;

– формировать гипотезу об истинности собственных суждений, аргументировать свою позицию, мнение;

– проводить по плану, составленному самостоятельно/с помощью учителя/других участников образовательных отношений, несложный биологический эксперимент, небольшое исследование по установлению особенностей биологического объекта (процесса) изучения, причинно-следственных связей и зависимостей биологических объектов между собой;

– оценивать на применимость и достоверность информацию, полученную в ходе наблюдения и эксперимента;

– формулировать обобщения и выводы по результатам проведённого наблюдения, эксперимента, владеть инструментами оценки достоверности полученных выводов и обобщений;

– самостоятельно/с помощью учителя/других участников образовательных отношений прогнозировать возможное дальнейшее развитие биологических процессов и их последствия в аналогичных или сходных ситуациях, а также выдвигать предположения об их развитии в новых условиях и контекстах.

Работа с информацией:

– применять различные методы, инструменты и запросы при поиске и отборе биологической информации или данных из источников с учётом предложенной учебной биологической задачи;

– выбирать, анализировать, систематизировать и интерпретировать биологическую информацию различных видов и форм представления;

– с применением предложенных критериев находить сходные аргументы (подтверждающие или опровергающие одну и ту же идею, версию) в различных информационных источниках;

– самостоятельно/с помощью учителя/других участников образовательных отношений выбирать оптимальную форму представления информации и иллюстрировать решаемые задачи несложными схемами, диаграммами, иной графикой и их комбинациями;

– оценивать надёжность биологической информации по критериям, предложенным учителем или сформулированным самостоятельно;

– запоминать и систематизировать биологическую информацию.

Универсальные коммуникативные действия

Общение:

- воспринимать (слухозрительно/на слух) и формулировать суждения, выражать эмоции в процессе выполнения практических и лабораторных работ;
- выражать себя (свою точку зрения) устно/устно-дактильной письменных текстах;
- распознавать невербальные средства общения, понимать значение социальных знаков, знать и распознавать предпосылки конфликтных ситуаций и смягчать конфликты, вести переговоры;
- понимать намерения других, проявлять уважительное отношение к собеседнику и в корректной форме формулировать свои возражения;
- в ходе диалога и/или дискуссии задавать вопросы по существу обсуждаемой биологической темы и высказывать идеи, нацеленные на решение биологической задачи и поддержание благожелательности общения;
- сопоставлять свои суждения с суждениями других участников диалога, обнаруживать различие и сходство позиций;
- публично представлять результаты выполненного биологического опыта (эксперимента, исследования, проекта);
- выбирать формат выступления с учётом задач презентации и особенностей аудитории и в соответствии с ним составлять устные и письменные тексты с использованием иллюстративных материалов.

Совместная деятельность (сотрудничество):

- понимать и использовать преимущества командной и индивидуальной работы при решении конкретной биологической проблемы, обосновывать необходимость применения групповых форм взаимодействия при решении поставленной учебной задачи;
- принимать цель совместной деятельности, коллективно строить действия по её достижению: распределять роли, договариваться, обсуждать процесс и результат совместной работы; уметь обобщать мнения нескольких людей, проявлять готовность руководить, выполнять поручения, подчиняться;
- планировать организацию совместной работы, определять свою роль (с учётом предпочтений и возможностей всех участников взаимодействия), распределять задачи между членами команды, участвовать в групповых формах работы (обсуждения, обмен мнениями, мозговые штурмы и иные);
- выполнять свою часть работы, достигать качественного результата по своему направлению и координировать свои действия с другими членами команды;
- оценивать качество своего вклада в общий продукт по критериям, самостоятельно сформулированным участниками взаимодействия; сравнивать результаты с исходной задачей и вклад каждого члена команды в достижение результатов, разделять сферу ответственности и проявлять готовность к предоставлению отчёта перед группой;

– овладеть системой универсальных коммуникативных действий, которая обеспечивает сформированность социальных навыков и эмоционального интеллекта обучающихся.

Универсальные регулятивные действия

Самоорганизация:

– выявлять проблемы для решения в жизненных и учебных ситуациях, используя биологические знания;

– ориентироваться в различных подходах принятия решений (индивидуальное, принятие решения в группе, принятие решений группой);

– самостоятельно/с помощью учителя/других участников образовательных отношений составлять алгоритм решения задачи (или его часть), выбирать способ решения учебной биологической задачи с учётом имеющихся ресурсов и собственных возможностей, аргументировать предлагаемые варианты решений;

– составлять план действий (план реализации намеченного алгоритма решения), корректировать предложенный алгоритм с учётом получения новых биологических знаний об изучаемом биологическом объекте;

– делать выбор и брать ответственность за решение.

Самоконтроль (рефлексия):

– владеть способами самоконтроля, самомотивации и рефлексии;

– давать адекватную оценку ситуации и предлагать план её изменения;

– учитывать контекст и предвидеть трудности, которые могут возникнуть при решении учебной биологической задачи, адаптировать решение к меняющимся обстоятельствам;

– объяснять причины достижения (недостижения) результатов деятельности, давать оценку приобретённому опыту, уметь находить позитивное в произошедшей ситуации;

– вносить коррективы в деятельность на основе новых обстоятельств, изменившихся ситуаций, установленных ошибок, возникших трудностей;

– оценивать соответствие результата цели и условиям.

Эмоциональный интеллект:

– различать, называть и управлять собственными эмоциями и эмоциями других;

– выявлять и анализировать причины эмоций;

– ставить себя на место другого человека, понимать мотивы и намерения другого;

– регулировать способ выражения эмоций.

Принятие себя и других:

– осознанно относиться к другому человеку, его мнению;

– признавать своё право на ошибку и такое же право другого;

– открытость себе и другим;

– осознавать невозможность контролировать всё вокруг;

– овладеть системой универсальных учебных регулятивных действий, которая обеспечивает формирование смысловых установок личности (внут-

ренная позиция личности), и жизненных навыков личности (управления собой, самодисциплины, устойчивого поведения).

Предметные результаты

Предметные результаты освоения рабочей программы по биологии по варианту 1.2 АООП ООО соответствуют результатам, отражённым во ФГОС ООО. Однако предметные результаты скорректированы с учётом особых образовательных потребностей глухих обучающихся.

5 КЛАСС

Предметные результаты освоения обязательного предметного содержания, установленного данной рабочей программой, отражают сформированность у глухих обучающихся следующих умений:

- характеризовать биологию как науку о живой природе; называть признаки живого, сравнивать объекты живой и неживой природы;

- перечислять источники биологических знаний; характеризовать значение биологических знаний для современного человека; профессии, связанные с биологией (2–3);

- приводить примеры вклада российских (в т.ч. В.И. Вернадский, А. Л. Чижевский) и зарубежных (в т.ч. Гиппократ) учёных в развитие биологии;

- иметь представление о важнейших биологических процессах и явлениях: питание, дыхание, транспорт веществ, раздражимость, рост, развитие, движение, размножение;

- применять биологические термины и понятия (в т.ч. живые тела, биология, экология, цитология, анатомия, физиология, биологическая систематика, клетка, ткань, орган, система органов, организм, вирус, движение, питание, фотосинтез, дыхание, выделение, раздражимость, рост, размножение, развитие, среда обитания, природное сообщество, искусственное сообщество) в соответствии с поставленной задачей и в контексте;

- различать по внешнему виду (изображениям), схемам и описаниям доядерные и ядерные организмы; различные биологические объекты: растения, животных, грибы, лишайники, бактерии; природные и искусственные сообщества, взаимосвязи организмов в природном и искусственном сообществах; представителей флоры и фауны природных зон Земли; ландшафты природные и культурные;

- проводить описание организма (растения, животного) по заданному плану; выделять существенные признаки строения и процессов жизнедеятельности организмов, характеризовать организмы как тела живой природы, перечислять особенности растений, животных, грибов, лишайников, бактерий и вирусов;

- с использованием визуальных опор раскрывать понятие о среде обитания (водной, наземно-воздушной, почвенной, внутриорганизменной), условиях среды обитания;

- приводить примеры, характеризующие приспособленность организмов к среде обитания, взаимосвязи организмов в сообществах;
- выделять отличительные признаки природных и искусственных сообществ;
- аргументировать основные правила поведения человека в природе и объяснять значение природоохранной деятельности человека; самостоятельно или с помощью учителя/других участников образовательного процесса анализировать глобальные экологические проблемы;
- раскрывать роль биологии в практической деятельности человека;
- демонстрировать на конкретных примерах связь знаний биологии со знаниями по математике, предметов гуманитарного цикла, различными видами искусства (самостоятельно или с помощью учителя/других участников образовательного процесса);
- выполнять практические работы (поиск информации с использованием различных источников – самостоятельно или с помощью учителя/других участников образовательного процесса; описание организма по заданному плану) и лабораторные работы (работа с микроскопом; знакомство с различными способами измерения и сравнения живых объектов);
- применять методы биологии (наблюдение, описание, классификация, измерение, эксперимент): проводить наблюдения за организмами, описывать по заданному плану/алгоритму биологические объекты, процессы и явления; выполнять биологический рисунок и измерение биологических объектов;
- владеть приёмами работы с лупой, световым и цифровым микроскопами при рассмотрении биологических объектов;
- соблюдать правила безопасного труда при работе с учебным и лабораторным оборудованием, химической посудой в соответствии с инструкциями на уроке, во внеурочной деятельности;
- использовать при выполнении учебных заданий научно-популярную литературу по биологии, справочные материалы, ресурсы Интернета (самостоятельно или с помощью учителя/других участников образовательного процесса);
- строить высказывания (устно/устно-дактильно и письменно) с использованием понятийного аппарата изучаемого раздела биологии.

6 КЛАСС

Предметные результаты освоения обязательного предметного содержания, установленного данной рабочей программой, отражают сформированность у глухих обучающихся следующих умений:

- с использованием визуальных опор характеризовать ботанику как биологическую науку, её разделы и связи с другими науками и техникой; демонстрировать на конкретных примерах связь знаний биологии со знаниями по математике, физике, географии, технологии, литературе, и технологии, предметов гуманитарного цикла, различными видами искусства (само-

стоятельно или с помощью учителя/других участников образовательно-коррекционного процесса);

- приводить примеры вклада российских (в т.ч. В.В. Докучаев, К.А. Тимирязев, С.Г. Навашин, Н.И. Вавилов, И.В. Мичурин) и зарубежных учёных (в т.ч. Р. Гук, М. Мальпиги, К. Линней, Л. Пастер) в развитие наук о растениях;

- применять биологические термины и понятия (в т.ч. ботаника, экология растений, растительная клетка, растительная ткань, органы растений, система органов растения: корень, побег почка, лист, видоизменённые органы, цветок, плод, семя, растительный организм, минеральное питание, фотосинтез, дыхание, рост, развитие, размножение, клон, раздражимость, систематика, царство, отдел, класс, семейство, род, вид, жизненная форма растений, среда обитания, растительное сообщество, высшие растения, низшие растения, споровые растения, семенные растения, водоросли, мхи, плауны, хвощи, папоротники, голосеменные, покрытосеменные, бактерии, грибы, лишайники) в соответствии с поставленной задачей и в контексте;

- с использованием визуальных опор описывать строение и жизнедеятельность растительного организма (на примере покрытосеменных или цветковых): поглощение воды и минеральное питание, фотосинтез, дыхание, транспорт веществ, рост, размножение, развитие; связь строения вегетативных и генеративных органов растений с их функциями;

- различать и описывать живые и гербарные экземпляры растений, части растений по заданному плану, части растений по изображениям, схемам, моделям, муляжам, рельефным таблицам; бактерии – по изображениям;

- характеризовать признаки растений, уровни организации растительного организма, части растений: клетки, ткани, органы, системы органов, организм;

- сравнивать растительные ткани и органы растений между собой;

- выполнять практические и лабораторные работы, в т.ч. работы с микроскопом с постоянными (фиксированными) и временными микропрепаратами, исследовательские работы с использованием приборов и инструментов цифровой лаборатории;

- характеризовать процессы жизнедеятельности растений: поглощение воды и минеральное питание, фотосинтез, дыхание, рост, развитие, способы естественного и искусственного вегетативного размножения; семенное размножение (на примере покрытосеменных, или цветковых);

- выявлять причинно-следственные связи между строением и функциями тканей и органов растений, строением и жизнедеятельностью растений;

- классифицировать растения и их части по разным (заданным) основаниям;

- объяснять роль растений в природе и жизни человека: значение фотосинтеза в природе и в жизни человека; биологическое и хозяйственное значение видоизменённых побегов; хозяйственное значение вегетативного размножения;

- применять полученные знания для выращивания и размножения культурных растений;
- с использованием визуальных опор характеризовать принципы классификации растений, основные систематические группы растений (водоросли, мхи, плауны, хвощи, папоротники, голосеменные, покрытосеменные или цветковые);
- выявлять признаки классов покрытосеменных или цветковых, семейств двудольных и однодольных растений;
- определять систематическое положение растительного организма (на примере покрытосеменных, или цветковых) с помощью определительной карточки;
- выделять существенные признаки строения и жизнедеятельности растений, бактерий, грибов, лишайников;
- проводить описание и сравнивать между собой растения, грибы, лишайники, бактерии по заданному плану; делать выводы на основе сравнения;
- описывать усложнение организации растений в ходе эволюции растительного мира на Земле;
- выявлять черты приспособленности растений к среде обитания, значение экологических факторов для растений;
- характеризовать растительные сообщества, сезонные и поступательные изменения растительных сообществ, растительность (растительный покров) природных зон Земли;
- приводить примеры культурных растений и их значение в жизни человека; понимать причины и знать меры охраны растительного мира Земли;
- раскрывать роль растений, грибов, лишайников, бактерий в природных сообществах, в хозяйственной деятельности человека и его повседневной жизни;
- использовать методы биологии: проводить наблюдения за растениями, бактериями, грибами, лишайниками, описывать их/их части; ставить простейшие биологические опыты и эксперименты;
- соблюдать правила безопасного труда при работе с учебным и лабораторным оборудованием, химической посудой в соответствии с инструкциями на уроке и во внеурочной деятельности;
- владеть приёмами работы с биологической информацией: самостоятельно или с помощью учителя/других участников образовательно-коррекционного процесса формулировать основания для извлечения и обобщения информации из двух источников; преобразовывать информацию из одной знаковой системы в другую;
- строить высказывания (устно/устно-дактильно и письменно) с использованием понятийного аппарата изучаемого раздела биологии.

7 КЛАСС

Предметные результаты освоения обязательного предметного содержания, установленного данной рабочей программой, отражают сформированность у глухих обучающихся следующих умений:

- характеризовать зоологию как биологическую науку;
- характеризовать принципы классификации животных, вид как основную систематическую категорию, основные систематические группы животных (простейшие, кишечнополостные, плоские, круглые и кольчатые черви; членистоногие, моллюски, хордовые);
- приводить примеры вклада российских и зарубежных учёных в развитие наук о животных;
- применять биологические термины и понятия (в т.ч. зоология, экология животных, этология, палеозоология, систематика, питание, дыхание, рост, развитие, кровообращение, опора, движение и др.) в соответствии с поставленной задачей и в контексте;
- раскрывать общие признаки животных, уровни организации животного организма: клетки, ткани, органы, системы органов, организм (в рамках изученного);
- сравнивать животные ткани и органы животных между собой (в рамках изученного);
- описывать строение и жизнедеятельность животного организма: опору и движение, питание и пищеварение, дыхание и транспорт веществ, выделение, регуляцию и поведение, рост, размножение и развитие;
- характеризовать процессы жизнедеятельности животных изучаемых систематических групп: движение, питание, дыхание, транспорт веществ, выделение, регуляцию, поведение, рост, развитие, размножение;
- выявлять причинно-следственные связи между строением, жизнедеятельностью и средой обитания животных изучаемых систематических групп;
- различать и описывать животных изучаемых систематических групп, отдельные органы и системы органов по схемам, моделям, муляжам, рельефным таблицам; простейших – по изображениям;
- выявлять признаки классов членистоногих и хордовых; отрядов насекомых и млекопитающих;
- выполнять практические и лабораторные работы по морфологии, анатомии, физиологии и поведению животных, в т.ч. работы с микроскопом с постоянными (фиксированными) и временными микропрепаратами, исследовательские работы с использованием приборов и инструментов цифровой лаборатории;
- сравнивать представителей отдельных систематических групп животных и делать выводы на основе сравнения;
- классифицировать животных на основании особенностей строения;
- демонстрировать на конкретных примерах связь знаний биологии со знаниями по математике, физике, химии, географии, технологии, предметов гуманитарного циклов, различными видами искусства (самостоятельно или с помощью учителя/других участников образовательно-коррекционного процесса);

– использовать методы биологии: проводить наблюдения за животными, описывать животных, их органы и системы органов; ставить простейшие биологические опыты и эксперименты;

– соблюдать правила безопасного труда при работе с учебным и лабораторным оборудованием, химической посудой в соответствии с инструкциями на уроке и во внеурочной деятельности;

– владеть приёмами работы с биологической информацией: извлекать и обобщать информацию из нескольких (2–3) источников; преобразовывать информацию из одной знаковой системы в другую;

– строить высказывания (устно/устно-дактильно и письменно) с использованием понятийного аппарата изучаемого раздела биологии.

8КЛАСС

Предметные результаты освоения обязательного предметного содержания, установленного данной рабочей программой, отражают сформированность у глухих обучающихся следующих умений:

– характеризовать зоологию как биологическую науку, её разделы и связь с другими науками и техникой;

– приводить примеры вклада российских (в том числе А.О. Ковалевский, К.И. Скрябин) и зарубежных (в том числе А. Левенгук, Ж. Кювье, Э. Геккель) учёных в развитие наук о животных;

– применять биологические термины и понятия (в т.ч. зоология, этология, палеозоология, систематика, царство, тип, отряд, семейство, род, вид, животная клетка, животная ткань, орган животного, системы органов животного, животный организм, партеногенез, раздражимость, рефлекс, органы чувств, поведение, среда обитания, природное сообщество, одомашнивание, селекция, порода, искусственный отбор, синантропные виды и др.) в соответствии с поставленной задачей и в контексте;

– раскрывать общие признаки животных, уровни организации животного организма: клетки, ткани, органы, системы органов, организм;

– сравнивать животные ткани и органы животных между собой;

– характеризовать процессы жизнедеятельности животных изучаемых систематических групп: движение, питание, дыхание, транспорт веществ, выделение, регуляцию, поведение, рост, развитие, размножение;

– выявлять причинно-следственные связи между строением, жизнедеятельностью и средой обитания животных изучаемых систематических групп;

– различать и описывать (по заданному алгоритму/плану) животных изучаемых систематических групп, отдельные органы и системы органов по схемам, моделям, муляжам, рельефным таблицам;

– сравнивать представителей отдельных систематических групп животных и делать выводы на основе сравнения;

– классифицировать животных (по заданным основаниям) на основании особенностей строения;

– описывать усложнение организации животных в ходе эволюции животного мира на Земле;

- выявлять черты приспособленности животных к среде обитания, значение экологических факторов для животных;
- выявлять взаимосвязи животных в природных сообществах, цепи питания;
- устанавливать взаимосвязи животных с растениями, грибами, лишайниками и бактериями в природных сообществах;
- характеризовать животных природных зон Земли, основные закономерности распространения животных по планете;
- раскрывать роль животных в природных сообществах;
- раскрывать роль домашних и непродуктивных животных в жизни человека; роль промысловых животных в хозяйственной деятельности человека и его повседневной жизни; объяснять значение животных в природе и жизни человека;
- понимать причины и знать меры охраны животного мира Земли;
- выполнять практические и лабораторные работы по морфологии, анатомии, физиологии и поведению животных, в том числе работы с микроскопом с постоянными (фиксированными) и временными микропрепаратами, исследовательские работы с использованием приборов и инструментов цифровой лаборатории;
- демонстрировать на конкретных примерах связь знаний биологии со знаниями по математике, физике, химии, географии, технологии, предметов гуманитарного циклов, различными видами искусства (самостоятельно или с помощью учителя/других участников образовательно-коррекционного процесса);
- использовать методы биологии: проводить наблюдения за животными, описывать животных, их органы и системы органов; ставить простейшие биологические опыты и эксперименты;
- соблюдать правила безопасного труда при работе с учебным и лабораторным оборудованием, химической посудой в соответствии с инструкциями на уроке и во внеурочной деятельности;
- владеть приёмами работы с биологической информацией: извлекать и обобщать информацию из нескольких (2–3) источников; преобразовывать информацию из одной знаковой системы в другую;
- строить высказывания (устно/устно-дактильно и письменно) с использованием понятийного аппарата изучаемого раздела биологии.

9КЛАСС

Предметные результаты освоения обязательного предметного содержания, установленного данной рабочей программой, отражают сформированность у глухих обучающихся следующих умений:

- характеризовать науки о человеке (антропологию, анатомию, физиологию, гигиену) и их связи с другими науками и техникой;
- объяснять положение человека в системе органического мира, его происхождение; отличия человека от животных; приспособленность к раз-

личным экологическим факторам (человеческие расы и адаптивные типы людей); родство человеческих рас;

- приводить примеры вклада российских и зарубежных учёных (в т.ч. И.И. Мечников, Л. Пастер, Ч. Дарвин и др.) в развитие представлений о происхождении, строении, жизнедеятельности человека;

- применять биологические термины и понятия (в т.ч. анатомия человека, физиология человека, гигиена, дыхание, кровообращение, иммунитет и др.) в соответствии с поставленной задачей и в контексте;

- проводить описание по внешнему виду (изображению), схемам общих признаков организма человека, уровней его организации: клетки, ткани, органы, системы органов, организм;

- сравнивать клетки разных тканей, групп тканей, органы, системы органов человека; процессы жизнедеятельности организма человека, делать выводы на основе сравнения;

- характеризовать биологические процессы: дыхание человека, транспорт веществ, движение, иммунитет;

- выявлять причинно-следственные связи между строением клеток, органов, систем органов организма человека и их функциями;

- применять биологические модели для выявления особенностей строения и функционирования органов и систем органов человека (в рамках изученного);

- объяснять нейрогуморальную регуляцию процессов жизнедеятельности организма человека;

- характеризовать и сравнивать безусловные и условные рефлексы;

- выполнять практические и лабораторные работы по морфологии, анатомии человека;

- решать качественные и количественные задачи, используя основные показатели здоровья человека, проводить расчёты и оценивать полученные значения;

- владеть приёмами оказания первой помощи человеку при утоплении, кровотечении, травмах мягких тканей, костей скелета;

- демонстрировать на конкретных примерах связь знаний наук о человеке со знаниями предметов естественно-научного и гуманитарного циклов, различных видов искусства; технологии, ОБЖ, физической культуры(самостоятельно или с помощью учителя/других участников образовательно-коррекционного процесса);

- использовать методы биологии: наблюдать, измерять, описывать организм человека и процессы его жизнедеятельности; проводить простейшие исследования организма человека и объяснять их результаты (в рамках изученного);

- соблюдать правила безопасного труда при работе с учебным и лабораторным оборудованием, химической посудой в соответствии с инструкциями на уроке и во внеурочной деятельности;

– владеть приёмами работы с биологической информацией: извлекать и обобщать информацию из нескольких (3–4) источников; преобразовывать информацию из одной знаковой системы в другую;

– строить высказывания (устно/устно-дактильно и письменно) с использованием понятийного аппарата изучаемого раздела биологии.

10 КЛАСС

Предметные результаты освоения обязательного предметного содержания, установленного данной рабочей программой, отражают сформированность у глухих обучающихся следующих умений:

– характеризовать науки о человеке (антропологию, анатомию, физиологию, медицину, гигиену, экологию человека, психологию) и их связи с другими науками и техникой;

– приводить примеры вклада российских (в том числе И.М. Сеченов, И.П. Павлов, И.И. Мечников, А.А. Ухтомский, П.К. Анохин) и зарубежных (в том числе У. Гарвей, К. Бернар, Л. Пастер, Ч. Дарвин) учёных в развитие представлений о происхождении, строении, жизнедеятельности, поведении, экологии человека;

– применять биологические термины и понятия (в том числе: цитология, гистология, анатомия человека, физиология человека, гигиена, антропология, экология человека, клетка, ткань, орган, система органов, питание, дыхание, кровообращение, обмен веществ и превращение энергии, движение, выделение, рост, развитие, поведение, размножение, раздражимость, регуляция, гомеостаз, внутренняя среда, иммунитет) в соответствии с поставленной задачей и в контексте;

– различать биологически активные вещества (витамины, ферменты, гормоны), выявлять их роль в процессе обмена веществ и превращения энергии;

– характеризовать биологические процессы: обмен веществ и превращение энергии, питание, выделение, рост, регуляция функций, поведение, развитие, размножение человека;

– выявлять причинно-следственные связи между строением клеток, органов, систем органов организма человека и их функциями; между строением, жизнедеятельностью и средой обитания человека;

– применять биологические модели для выявления особенностей строения и функционирования органов и систем органов человека;

– характеризовать и сравнивать безусловные и условные рефлексы; наследственные и ненаследственные программы поведения; особенности высшей нервной деятельности человека; виды потребностей, памяти, мышления, речи, темпераментов, эмоций, сна; структуру функциональных систем организма, направленных на достижение полезных приспособительных результатов;

– различать наследственные и ненаследственные (инфекционные, неинфекционные) заболевания человека; объяснять значение мер профилактики в предупреждении заболеваний человека;

–выполнять практические и лабораторные работы по морфологии, анатомии, физиологии и поведению человека, в том числе работы с микроскопом с постоянными (фиксированными) и временными микропрепаратами, исследовательские работы с использованием приборов и инструментов цифровой лаборатории;

–решать качественные и количественные задачи, используя основные показатели здоровья человека, проводить расчёты и оценивать полученные значения;

–называть и аргументировать основные принципы здорового образа жизни, методы защиты и укрепления здоровья человека: сбалансированное питание, соблюдение правил личной гигиены, занятия физкультурой и спортом, рациональная организация труда и полноценного отдыха, позитивное эмоционально-психическое состояние;

–использовать приобретённые знания и умения для соблюдения здорового образа жизни, сбалансированного питания, физической активности, стрессоустойчивости, для исключения вредных привычек, зависимостей;

–владеть приёмами оказания первой помощи человеку при потере сознания, солнечном и тепловом ударе, отравлении, травмах органов чувств, при ожогах и отморожениях;

–демонстрировать на конкретных примерах связь знаний наук о человеке со знаниями предметов естественно-научного и гуманитарного циклов, различных видов искусства; технологии, ОБЖ, физической культуры;

–использовать методы биологии: наблюдать, измерять, описывать организм человека и процессы его жизнедеятельности; проводить простейшие исследования организма человека и объяснять их результаты;

–соблюдать правила безопасного труда при работе с учебным и лабораторным оборудованием, химической посудой в соответствии с инструкциями на уроке и во внеурочной деятельности;

– владеть приёмами работы с биологической информацией: извлекать и обобщать информацию из нескольких (3–4) источников; преобразовывать информацию из одной знаковой системы в другую;

– строить высказывания (устно/устно-дактильно и письменно) с использованием понятийного аппарата изучаемого раздела биологии; сопровождать выступление презентацией с учётом особенностей аудитории сверстников.

С учетом дифференцированного характера требований к планируемым образовательным результатам текущая и промежуточная аттестация по учебному предмету «Биология» проводится с использованием разработанных педагогом контрольно-измерительных материалов.

Включение обучающихся во внешние процедуры оценки достижений по предмету «Биология», в том числе всероссийские проверочные работы и другие подобные мероприятия, проводится только с желания самих глухих обучающихся и их родителей (законных представителей).

По результатам промежуточной оценки овладения содержанием учебного предмета «Биология» принимается решение о сохранении, корректировке поставленных задач, обсуждения на психолого-педагогическом консилиуме (учебно-методическом совете и/или др.) образовательной организации с целью выявления причин и согласования плана совместных действий педагогического коллектива, организации взаимодействия с родителями/законными представителями обучающегося.

6. Основное содержание учебного предмета, включающее перечень изучаемого учебного материала , направления работы

5 КЛАСС

(1-й год обучения на уровне ООО)

1. Биология — наука о живой природе

Ботаника – наука о растениях (повторение) Понятие о жизни. Признаки живого (клеточное строение, питание, дыхание, выделение, рост и др.). Объекты живой и неживой природы, их сравнение . Живая и неживая природа — единое целое

Биология — система наук о живой природе. Основные разделы биологии (ботаника, зоология, экология, цитология, анатомия, физиология и др) Профессии, связанные с биологией: врач, ветеринар, психолог, агроном, животновод и д.(4—5) . Связь биологии с другими науками (математика, география и др.). Роль биологии в познании окружающего мира и практической деятельности современного человека

Кабинет биологии. Правила поведения и работы в кабинете с биологическими приборами и инструментами

Биологические термины, понятия, символы. Источники биологических знаний. Поиск информации с использованием различных источников (научно-популярная литература, справочники, Интернет)

2. Методы изучения живой природы

Научные методы изучения живой природы: наблюдение, эксперимент, описание, измерение, классификация . Устройство увеличительных приборов: лупы и микроскопа . Правила работы с увеличительными приборами

Метод описания в биологии (наглядный, словесный, схематический) . Метод измерения (инструменты измерения) . Метод классификации организмов, применение двойных названий организмов Наблюдение и эксперимент как ведущие методы биологии .

Лабораторные и практические работы¹

1. Изучение лабораторного оборудования: термометры, весы, чашки Петри, пробирки, мензурки . Правила работы с оборудованием в школьном кабинете

2. Ознакомление с устройством лупы, светового микроскопа, правила ра-

боты с ними

3. Ознакомление с растительными и животными клетками: томата и арбуза (натуральные препараты), инфузории туфельки и гидры (готовые микропрепараты) с помощью лупы и светового микроскопа

3. Организмы — тела живой природы

Понятие об организме. Доядерные и ядерные организмы .

Клетка и её открытие. Клеточное строение организмов . Цитология — наука о клетке Клетка — наименьшая единица строения и жизнедеятельности организмов . Строение клетки под световым микроскопом: клеточная оболочка, цитоплазма, ядро

Одноклеточные и многоклеточные организмы Клетки, ткани, органы, системы органов

Жизнедеятельность организмов. Особенности строения и процессов жизнедеятельности у растений, животных, бактерий и грибов

Свойства организмов: питание, дыхание, выделение, движение, размножение, развитие, раздражимость, приспособленность. Организм — единое целое

Разнообразие организмов и их классификация (таксоны в биологии: царства, типы (отделы), классы, отряды (порядки), семейства, роды, виды . Бактерии и вирусы как формы жизни . Значение бактерий и вирусов в природе и в жизни человека .

Лабораторные и практические работы

1. Изучение клеток кожицы чешуи лука под лупой и микроскопом (на примере самостоятельно приготовленного микропрепарата) .

4. Организмы и среда обитания.

Понятие о среде обитания. Водная, наземно-воздушная, почвенная, внутриорганизменная среды обитания. Представители сред обитания Особенности сред обитания организмов Приспособления организмов к среде обитания Сезонные изменения в жизни организмов

Лабораторные и практические работы

1. Выявление приспособлений организмов к среде обитания (на конкретных примерах)

Экскурсия (видеоэкскурсия)

1. Растительный и животный мир родного края (краеведение) .

5. Природные сообщества

Понятие о природном сообществе Взаимосвязи организмов в природных сообществах Пищевые связи в сообществах Пищевые звенья, цепи и сети питания Производители, потребители и разрушители органических веществ в природных сообществах. Примеры природных сообществ (лес, пруд, озеро..)

Искусственные сообщества, их отличительные признаки от природных сообществ Причины неустойчивости искусственных сообществ Роль искусственных сообществ в жизни человека

Природные зоны Земли, их обитатели. Флора и фауна природных зон . Ландшафты: природные и культурные .

Экскурсия (видеоэкскурсия)

1. Изучение сезонных явлений в жизни природных сообществ

6. Живая природа и человек

Изменения в природе в связи с развитием сельского хозяйства, производства и ростом численности населения Влияние человека на живую природу в ходе истории. Глобальные экологические проблемы . Загрязнение воздушной и водной оболочек Земли, потери почв, их предотвращение . Пути сохранения биологического разнообразия . Охраняемые территории (заповедники, заказники, национальные парки, памятники природы) . Красная книга РФ . Осознание жизни как великой ценности

Практическая работа

1. Проведение акции по уборке мусора на пришкольной территории.

7. Растительный организм

Ботаника — наука о растениях. Разделы ботаники. Связь ботаники с другими науками и техникой Общие признаки растений

Разнообразие растений. Уровни организации растительного организма . Высшие и низшие растения. Споровые и семенные растения

Растительная клетка. Изучение растительной клетки под световым микроскопом: клеточная оболочка, ядро, цитоплазма (пластиды, митохондрии, вакуоли с клеточным соком) Растительные ткани Функции растительных тканей

Органы и системы органов растений Строение органов растительного организма, их роль и связь между собой

Лабораторные и практические работы.

1. Изучение микроскопического строения листа водного растения элодеи
2. Изучение строения растительных тканей (использование микропрепаратов)
3. Изучение внешнего строения травянистого цветкового растения (на живых или гербарных экземплярах растений): пастушья сумка, редька дикая, лютик едкий и др)

Экскурсия (видеоэкскурсия)

1. Ознакомление в природе с цветковыми растениями

6 КЛАСС

(2-й год обучения на уровне ООО)

1. Строение и жизнедеятельность растительного организма

Ботаника – наука о растениях (повторение)

Питание растения

Корень — орган почвенного (минерального) питания Корни и корневые системы Виды корней и типы корневых систем Внешнее и внутреннее строение корня в связи с его функциями . Корневой чехлик Зоны корня Корневые волоски Рост корня Поглощение корнями воды и минеральных веществ, необходимых растению (корневое давление, осмос) . Видоизменение корней. Почва, её плодородие. Значение обработки почвы (окучивание), внесения

удобрений, прореживания проростков, полива для жизни культурных растений. Гидропоника .

Побег и почки. Листорасположение и листовая мозаика. Строение и функции листа. Простые и сложные листья . Видоизменения листьев . Особенности внутреннего строения листа в связи с его функциями (кожица и устьица, основная ткань листа, проводящие пучки) Лист — орган воздушного питания. Фотосинтез . Значение фотосинтеза в природе и в жизни человека

Лабораторные и практические работы

1. Изучение строения корневых систем (стержневой и мочковатой) на примере гербарных экземпляров или живых растений .
2. Изучение микропрепарата клеток корня .
3. Изучение строения вегетативных и генеративных почек (на примере сирени, тополя и др)
4. Ознакомление с внешним строением листьев и листорасположением (на комнатных растениях)
5. Изучение микроскопического строения листа (на готовых микропрепаратах)

Дыхание растения

Дыхание корня. Рыхление почвы для улучшения дыхания корней . Условия, препятствующие дыханию корней . Лист как орган дыхания (устьичный аппарат) Поступление в лист атмосферного воздуха Сильная запылённость воздуха как препятствие для дыхания листьев Стебель как орган дыхания (наличие устьиц в кожице, чечевичек) Особенности дыхания растений Взаимосвязь дыхания растения с фотосинтезом

Транспорт веществ в растении

Неорганические (вода, минеральные соли) и органические вещества (белки, жиры, углеводы, нуклеиновые кислоты, витамины и др .) растения . Связь клеточного строения стебля с его функциями . Рост стебля в длину . Клеточное строение стебля травянистого растения: кожица, проводящие пучки, основная ткань (паренхима) . Клеточное строение стебля древесного растения: кора (пробка, луб), камбий, древесина и сердцевина Рост стебля в толщину . Проводящие ткани корня . Транспорт воды и минеральных веществ в растении (сосуды древесины) — восходящий ток . Испарение воды через стебель и листья (транспирация) . Регуляция испарения воды в растении . Влияние внешних условий на испарение воды Транспорт органических веществ в растении (ситовидные трубки луба) — нисходящий ток Перераспределение и запасание веществ в растении. Видоизменённые побеги: корневище, клубень, луковица . Их строение; биологическое и хозяйственное значение

Лабораторные и практические работы

1. Обнаружение неорганических и органических веществ в растении
2. Исследование строения корневища, клубня, луковицы

Рост растения

Образовательные ткани. Конус нарастания побега, рост кончика корня

Верхушечный и вставочный рост. Рост корня и стебля в толщину, камбий. Образование годичных колец у древесных растений. Влияние фитогормонов на рост растения. Ростовые движения растений Развитие побега из почки Ветвление побегов. Управление ростом растения. Формирование кроны . Применение знаний о росте растения в сельском хозяйстве Развитие боковых побегов

Лабораторные и практические работы

1..Определение возраста дерева по спилу

Размножение растения

Вегетативное размножение цветковых растений в природе. Вегетативное размножение культурных растений. Клоны. Сохранение признаков материнского растения. Хозяйственное значение вегетативного размножения Семенное (генеративное) размножение растений . Цветки и соцветия . Опыление . Перекрёстное опыление (ветром, животными, водой) и самоопыление . Двойное оплодотворение Наследование признаков обоих растений Образование плодов и семян Типы плодов Распространение плодов и семян в природе Состав и строение семян Условия прорастания семян Подготовка семян к посеву Развитие проростков

Лабораторные и практические работы

1. Овладение приёмами вегетативного размножения растений (черенкование побегов, черенкование листьев и др .) на примере комнатных растений (традесканция, сенполия, бегония, сансевьера и др)
2. Изучение строения цветков .
3. Ознакомление с различными типами соцветий .
4. Изучение строения семян двудольных растений .
5. Изучение строения семян однодольных растений .
6. Определение всхожести семян культурных растений и посев их в грунт

2.Развитие растения

Развитие цветкового растения. Основные периоды развития. Цикл развития цветкового растения . Влияние факторов внешней среды на развитие цветковых растений . Жизненные формы цветковых растений

Лабораторные и практические работы

1. Наблюдение за ростом и развитием цветкового растения в комнатных условиях (на примере фасоли или посевного гороха)

3.Систематические группы растений

Классификация растений. Вид как основная систематическая категория . Система растительного мира . Низшие, высшие споровые, высшие семенные растения Основные таксоны (категории) систематики растений (царство, отдел, класс, порядок, семейство, род, вид) История развития систематики, описание видов, открытие новых видов Роль систематики в биологии

Низшие растения. Водоросли. Общая характеристика водорослей Одно-клеточные и многоклеточные зелёные водоросли Строение и жизнедеятельность зелёных водорослей . Размножение зелёных водорослей (бесполое и половое) Бурые и красные водоросли, их строение и жизнедеятельность .

Значение водорослей в природе и жизни человека

Высшие споровые растения. Моховидные (Мхи). Общая характеристика мхов Строение и жизнедеятельность зелёных и сфагновых мхов . Приспособленность мхов к жизни на сильно увлажнённых почвах Размножение мхов, цикл развития на примере зелёного мха кукушкин лён . Роль мхов в заболачивании почв и торфообразовании . Использование торфа и продуктов его переработки в хозяйственной деятельности человека.

Плауновидные (Плауны). Хвоцевидные (Хвощи), Папоротниковидные (Папоротники). Общая характеристика . Усложнение строения папоротникообразных растений по сравнению с мхами . Особенности строения и жизнедеятельности плаунов, хвощей и папоротников . Размножение папоротникообразных . Цикл развития папоротника Роль древних папоротникообразных в образовании каменного угля . Значение папоротникообразных в природе и жизни человека

Высшие семенные растения. Голосеменные. Общая характеристика . Хвойные растения, их разнообразие . Строение и жизнедеятельность хвойных . Размножение хвойных, цикл развития на примере сосны Значение хвойных растений в природе и жизни человека

Покрытосеменные (цветковые) растения. Общая характеристика Особенности строения и жизнедеятельности покрытосеменных как наиболее высокоорганизованной группы растений, их господство на Земле . Классификация покрытосеменных растений: класс Двудольные и класс Однодольные . Признаки классов Цикл развития покрытосеменного растения

Семейства покрытосеменных (цветковых) растений. Характерные признаки семейств класса Двудольные Крестоцветные, или Капустные, Характерные признаки семейств класса Двудольные Розоцветные, или Розовые, Характерные признаки семейств класса Двудольные Мотыльковые, или Бобовые, Характерные признаки семейств класса Однодольные Лилейные, Злаки, или Мятликовые. Многообразие растений Дикорастущие представители семейств. Культурные представители семейств, их использование человеком

Лабораторные и практические работы

1. Изучение строения одноклеточных водорослей (на примере хламидомонады и хлореллы)
2. Изучение строения многоклеточных нитчатых водорослей (на примере спирогиры и улотрикса)
3. Изучение внешнего строения мхов (на местных видах) .
4. Изучение внешнего строения папоротника или хвоща.
5. Изучение внешнего строения веток, хвои, шишек и семян голосеменных растений (на примере ели, сосны или лиственницы) .
6. Изучение внешнего строения покрытосеменных растений .
7. Изучение признаков представителей семейств: Крестоцветные (Капустные), Розоцветные (Розовые), Мотыльковые (Бобовые), Паслёновые, Сложноцветные (Астровые), Лилейные, Злаки (Мятликовые) на гербарных и натуральных образцах

4. Развитие растительного мира на Земле

Эволюционное развитие растительного мира на Земле . Сохранение в земной коре растительных остатков, их изучение . «Живые ископаемые» растительного царства . Жизнь растений в воде . Первые наземные растения Освоение растениями суши Этапы развития наземных растений основных систематических групп Вымершие растения .

Видеоэкскурсия

1. Развитие растительного мира на Земле

5. Растения в природных сообществах

Растения и среда обитания . Экологические факторы . Растения и условия неживой природы: свет, температура, влага, атмосферный воздух Растения и условия живой природы: прямое и косвенное воздействие организмов на растения Приспособленность растений к среде обитания Взаимосвязи растений между собой и с другими организмами

Растительные сообщества Видовой состав растительных сообществ, преобладающие в них растения . Распределение видов в растительных сообществах Сезонные изменения в жизни растительного сообщества Смена растительных сообществ Растительность (растительный покров) природных зон Земли . Флора.

6. Растения и человек

Культурные растения и их происхождение . Центры многообразия и происхождения культурных растений Земледелие Культурные растения сельскохозяйственных угодий: овощные, плодово-ягодные, полевые Растения города, особенность городской флоры . Парки, лесопарки, скверы, ботанические сады . Декоративное цветоводство . Комнатные растения, комнатное цветоводство . Последствия деятельности человека в экосистемах . Охрана растительного мира . Восстановление численности редких видов растений: особо охраняемые природные территории (ООПТ) . Красная книга России . Меры сохранения растительного мира .

Экскурсии или видеоэкскурсии

1. Изучение сельскохозяйственных растений региона .

2. Изучение сорных растений региона .

7. Грибы. Лишайники. Бактерии

Грибы. Общая характеристика. Шляпочные грибы, их строение, питание, рост, размножение. Съедобные и ядовитые грибы . Меры профилактики заболеваний, связанных с грибами . Значение шляпочных грибов в природных сообществах и жизни человека Промышленное выращивание шляпочных грибов (шампиньоны)

Плесневые грибы Дрожжевые грибы Значение плесневых и дрожжевых грибов в природе и жизни человека (пищевая и фармацевтическая промышленность и др)

Паразитические грибы. Разнообразие и значение паразитических грибов (головня, спорынья, фитофтора, трутовик и др .) . Борьба с заболеваниями,

вызываемыми паразитическими грибами

Лишайники — комплексные организмы . Строение лишайников . Питание, рост и размножение лишайников. Значение лишайников в природе и жизни человека

Бактерии — доядерные организмы **Общая характеристика бактерий.** Бактериальная клетка. Размножение бактерий. Распространение бактерий **Разнообразие бактерий** Значение бактерий в природных сообществах **Болезнетворные бактерии и меры профилактики заболеваний, вызываемых бактериями** Бактерии на службе у человека (в сельском хозяйстве, промышленности)

Лабораторные и практические работы

1.Изучение строения одноклеточных (мукор) и многоклеточных (пеницилл) плесневых грибов

2.Изучение строения плодовых тел шляпочных грибов (или изучение шляпочных грибов на муляжах)

3.Изучение строения лишайников .

1.Изучение материала по данному тематическому разделу предусматривается на 1-ом и 2-ом годах обучения на уровне ООО. На 1-ом году обучения предусматривается изучение тем «Питание растений», «Дыхание растений», «Транспорт веществ в растении»; на втором году – «Рост растения», «Размножение растения», «Развитие растения».

7 КЛАСС

(3-й год обучения на уровне ООО)

1. Животный организм

Зоология — наука о животных . Разделы зоологии . Связь зоологии с другими науками и техникой .

Общие признаки животных . Отличия животных от растений . Многообразие животного мира. Одноклеточные и многоклеточные животные . Форма тела животного, симметрия, размеры тела и др

Животная клетка . Открытие животной клетки (А . Левенгук) . Строение животной клетки: клеточная мембрана, органоиды передвижения, ядро с ядрышком, цитоплазма (митохондрии, пищеварительные и сократительные вакуоли, лизосомы, клеточный центр) . Процессы, происходящие в клетке . Деление клетки . Ткани животных, их разнообразие **Органы и системы органов животных** **Организм — единое целое**

Лабораторные и практические работы

Исследование под микроскопом готовых микропрепаратов клеток и тканей животных

2 Строение и жизнедеятельность организма животного

Опора и движение животных. Особенности гидростатического, наружного и внутреннего скелета у животных **Передвижение у одноклеточных** (амёбовидное, жгутиковое) . Мышечные движения у многоклеточных: полёт насекомых, птиц; плавание рыб; движение по суше позвоночных животных (ползание, бег, ходьба и др) **Рычажные конечности**

Питание и пищеварение у животных. Значение питания. Питание и пищеварение у простейших . Внутриволостное и внутриклеточное пищеварение, замкнутая и сквозная пищеварительная система у беспозвоночных Пищеварительный тракт у позвоночных, пищеварительные железы Ферменты Особенности пищеварительной системы у представителей отрядов млекопитающих .

Дыхание животных. Значение дыхания . Газообмен через всю поверхность клетки . Жаберное дыхание . Наружные и внутренние жабры . Кожное, трахейное, лёгочное дыхание у обитателей суши . Особенности кожного дыхания Роль воздушных мешков у птиц

Транспорт веществ у животных. Роль транспорта веществ в организме животных . Замкнутая и незамкнутая кровеносные системы у беспозвоночных . Сердце, кровеносные сосуды . Спинной и брюшной сосуды, капилляры, «ложные сердца» у дождевого червя . Особенности строения незамкнутой кровеносной системы у моллюсков и насекомых . Круги кровообращения и особенности строения сердец у позвоночных, усложнение системы кровообращения

Выделение у животных. Значение выделения конечных продуктов обмена веществ Сократительные вакуоли у простейших Звёздчатые клетки и каналы у плоских червей, выделительные трубочки и воронки у кольчатых червей . Мальпигиевы сосуды у насекомых . Почки (туловищные и тазовые), мочеточники, мочевой пузырь у позвоночных животных Особенности выделения у птиц, связанные с полётом

Покровы тела у животных. Покровы у беспозвоночных. Усложнение строения кожи у позвоночных . Кожа как орган выделения Роль кожи в теплоотдаче Производные кожи Средства пассивной и активной защиты у животных

Координация и регуляция жизнедеятельности у животных. Раздражимость у одноклеточных животных . Таксисы (фототаксис, трофотаксис, хемотаксис и др .) . Нервная регуляция . Нервная система, её значение Нервная система у беспозвоночных: сетчатая (диффузная), стволовая, узловая . Нервная система у позвоночных (трубчатая): головной и спинной мозг, нервы . Усложнение головного мозга от рыб до млекопитающих Появление больших полушарий, коры, борозд и извилин . Гуморальная регуляция Роль гормонов в жизни животных Половые гормоны Половой диморфизм . Органы чувств, их значение. Рецепторы. Простые и сложные (фасеточные) глаза у насекомых Орган зрения и слуха у позвоночных, их усложнение Органы обоняния, вкуса и осязания у беспозвоночных и позвоночных животных . Орган боковой линии у рыб

Поведение животных. Врождённое и приобретённое поведение (инстинкт и научение) Научение: условные рефлексы, импринтинг (запечатление), инсайт (постижение) . Поведение: пищевое, оборонительное, территориальное, брачное, исследовательское Стимулы поведения

Размножение и развитие животных. Бесполое размножение: деление

клетки одноклеточного организма на две, почкование, фрагментация Половое размножение Преимущество полового размножения . Половые железы . Яичники и семенники . Половые клетки (гаметы) . Оплодотворение . Зигота. Партеногенез . Зародышевое развитие . Строение яйца птицы . Внутриутробное развитие млекопитающих. Зародышевые оболочки . Плацента (детское место) . Пупочный канатик (пуповина) . Постэмбриональное развитие: прямое, не прямое . Метаморфоз (развитие с превращением): полный и неполный .

Лабораторные и практические работы

- 1 . Ознакомление с органами опоры и движения у животных .
- 2 . Изучение способов поглощения пищи у животных .
- 3 . Изучение способов дыхания у животных .
4. Ознакомление с системами органов транспорта веществ у животных
 2. . Изучение покровов тела у животных .
 3. . Изучение органов чувств у животных .
 4. . Строение яйца и развитие зародыша птицы (курицы) .

3. Систематические группы животных

Основные категории систематики животных. Вид как основная систематическая категория животных . Классификация животных Система животного мира Систематические категории животных (царство, тип, класс, отряд, семейство, род, вид), их соподчинение . Бинарная номенклатура . Отражение современных знаний о происхождении и родстве животных в классификации животных

Одноклеточные животные — простейшие. Строение и жизнедеятельность простейших Местообитание и образ жизни Образование цисты при неблагоприятных условиях среды Многообразие простейших Значение простейших в природе и жизни человека (образование осадочных пород, возбудители заболеваний, симбиотические виды) . Пути заражения человека и меры профилактики, вызываемые одноклеточными животными (малярийный плазмодий)

Лабораторные и практические работы. Исследование строения инфузории-туфельки и наблюдение за её передвижением. Изучение хемотаксиса .

- 1 Многообразие простейших (на готовых препаратах)

Многоклеточные животные. Кишечнополостные. Общая характеристика Местообитание Особенности строения и жизнедеятельности . Эктодерма и энтодерма. Внутривисцеральное и клеточное переваривание пищи . Регенерация . Рефлекс . Бесполое размножение (почкование) . Половое размножение . Гермафродитизм . Раздельнополые кишечнополостные . Многообразие кишечнополостных . Значение кишечнополостных в природе и жизни человека. Коралловые полипы и их роль в рифообразовании .

Лабораторные и практические работы

- 1 . Исследование строения пресноводной гидры и её передвижения (школьный аквариум).

Плоские, круглые, кольчатые черви. Общая характеристика . Особенно-

сти строения и жизнедеятельности плоских, круглых и кольчатых червей. Многообразие червей. Паразитические плоские и круглые черви Циклы развития печёночного сосальщика, бычьего цепня, человеческой аскариды. Черви, их приспособления к паразитизму, вред, наносимый человеку, сельскохозяйственным растениям и животным. Меры по предупреждению заражения паразитическими червями Роль червей как почвообразователей

Лабораторные и практические работы

1. Исследование внешнего строения дождевого червя. Наблюдение за реакцией дождевого червя на раздражители
2. Исследование внутреннего строения дождевого червя (на готовом влажном препарате и микропрепарате)
3. Изучение приспособлений паразитических червей к паразитизму (на готовых влажных и микропрепаратах)

Членистоногие. Общая характеристика. Среды жизни. Внешнее и внутреннее строение членистоногих Многообразие членистоногих Представители классов

Ракообразные. Особенности строения и жизнедеятельности. Значение ракообразных в природе и жизни человека

Паукообразные. Особенности строения и жизнедеятельности в связи с жизнью на суше. Клещи — вредители культурных растений и меры борьбы с ними. Паразитические клещи — возбудители и переносчики опасных болезней Меры защиты от клещей Роль клещей в почвообразовании

Насекомые. Особенности строения и жизнедеятельности. Размножение насекомых и типы развития. Отряды насекомых*: Прямокрылые, Равнокрылые, Полужесткокрылые, Чешуекрылые, Жесткокрылые, Перепончатокрылые, Двукрылые и др. Насекомые — переносчики возбудителей и паразиты человека и домашних животных. Насекомые-вредители сада, огорода, поля, леса. Насекомые, снижающие численность вредителей растений. Поведение насекомых, инстинкты. Меры по сокращению численности насекомых-вредителей. Значение насекомых в природе и жизни человека

*Отряды насекомых изучаются обзорно по усмотрению учителя в зависимости от местных условий Более подробно изучаются на примере двух местных отрядов

Лабораторные и практические работы

1. Исследование внешнего строения насекомого (на примере майского жука или других крупных насекомых-вредителей).

1. Ознакомление с различными типами развития насекомых (на примере коллекций).

Моллюски. Общая характеристика. Местообитание моллюсков. Строение и процессы жизнедеятельности, характерные для брюхоногих, двустворчатых, головоногих моллюсков. Черты приспособленности моллюсков к среде обитания. Размножение моллюсков Многообразие моллюсков Значение моллюсков в природе и жизни человека

Лабораторные и практические работы

Исследование внешнего строения раковин пресноводных и морских моллюсков (раковины беззубки, перловицы, прудовика, катушки и др)

Хордовые. Общая характеристика . Зародышевое развитие хордовых Систематические группы хордовых Подтип Бесчерепные (ланцетник) Подтип Черепные, или Позвоночные

8 КЛАСС

(4-й год обучения на уровне ООО)

1. Систематические группы животных

Рыбы. Общая характеристика. Местообитание и внешнее строение рыб Особенности внутреннего строения и процессов жизнедеятельности . Приспособленность рыб к условиям обитания . Отличия хрящевых рыб от костных рыб Размножение, развитие и миграция рыб в природе Многообразие рыб, основные систематические группы рыб Значение рыб в природе и жизни человека Хозяйственное значение рыб .

Лабораторные и практические работы

1 . Исследование внешнего строения и особенностей передвижения рыбы (на примере живой рыбы в банке с водой)

2 . Исследование внутреннего строения рыбы (на примере готового влажного препарата)

Земноводные. Общая характеристика . Местообитание земноводных Особенности внешнего и внутреннего строения, процессов жизнедеятельности, связанных с выходом земноводных на сушу Приспособленность земноводных к жизни в воде и на суше Размножение и развитие земноводных

Многообразие земноводных и их охрана. Значение земноводных в природе и жизни человека .

Пресмыкающиеся. Общая характеристика. Местообитание пресмыкающихся. Особенности внешнего и внутреннего строения пресмыкающихся . Процессы жизнедеятельности . Приспособленность пресмыкающихся к жизни на суше . Размножение и развитие пресмыкающихся Регенерация Многообразие пресмыкающихся и их охрана Значение пресмыкающихся в природе и жизни человека

Птицы. Общая характеристика. Особенности внешнего строения птиц Особенности внутреннего строения и процессов жизнедеятельности птиц . Приспособления птиц к полёту . Поведение . Размножение и развитие птиц . Забота о потомстве . Сезонные явления в жизни птиц . Миграции птиц, их изучение . Многообразие птиц . Экологические группы птиц* . Приспособленность птиц к различным условиям среды Значение птиц в природе и жизни человека

Лабораторные и практические работы

1 . Исследование внешнего строения и перьевого покрова птиц (на примере чучела птиц и набора перьев: контурных, пуховых и пуха) .

2 . Исследование особенностей скелета птицы .

Млекопитающие. Общая характеристика . Среды жизни млекопитающих Особенности внешнего строения, скелета и мускулатуры, внутреннего строе-

ния . Процессы жизнедеятельности . Усложнение нервной системы . Поведение млекопитающих . Размножение и развитие Забота о потомстве

Первозвери Однопроходные (яйцекладущие) и Сумчатые (низшие звери) Плацентарные млекопитающие Многообразие млекопитающих. Насекомоядные и Рукокрылые . Грызуны, Зайцеобразные. Хищные. Ластоногие и Китобразные. Парнокопытные и Непарнокопытные Приматы Семейства отряда Хищные: собачьи, кошачьи, куньи, медвежьи

Значение млекопитающих в природе и жизни человека Млекопитающие — переносчики возбудителей опасных заболеваний . Меры борьбы с грызунами Многообразие млекопитающих родного края

Лабораторные и практические работы

- 1 . Исследование особенностей скелета млекопитающих .
- 2 . Исследование особенностей зубной системы млекопитающих

2 Развитие животного мира на Земле

Эволюционное развитие животного мира на Земле . Усложнение животных в процессе эволюции . Доказательства эволюционного развития животного мира Палеонтология Ископаемые остатки животных, их изучение . Методы изучения ископаемых остатков . Реставрация древних животных . «Живые ископаемые» животного мира

Жизнь животных в воде. Одноклеточные животные. Происхождение многоклеточных животных Основные этапы эволюции беспозвоночных Основные этапы эволюции позвоночных животных . Вымершие животные .

Лабораторные и практические работы

Исследование ископаемых остатков вымерших животных

3 Животные в природных сообществах

Животные и среда обитания . Влияние света, температуры и влажности на животных Приспособленность животных к условиям среды обитания

Популяции животных, их характеристики . Одиночный и групповой образ жизни Взаимосвязи животных между собой и с другими организмами Пищевые связи в природном сообществе Пищевые уровни, экологическая пирамида Экосистема

Животный мир природных зон Земли . Основные закономерности распределения животных на планете . Фауна .

4 Животные и человек

Воздействие человека на животных в природе: прямое и косвенное . Промысловые животные (рыболовство, охота) . Ведение промысла животных на основе научного подхода. Загрязнение окружающей среды

Одомашнивание животных . Селекция, породы, искусственный отбор, дикие предки домашних животных Значение домашних животных в жизни человека Животные сельскохозяйственных угодий Методы борьбы с животными-вредителями

Город как особая искусственная среда, созданная человеком . Синантропные виды животных . Условия их обитания . Беспозвоночные и позвоночные

животные города . Адаптация животных к новым условиям . Рекреационный пресс на животных диких видов в условиях города. Безнадзорные домашние животные . Питомники . Восстановление численности редких видов животных: особо охраняемые природные территории (ООПТ) . Красная книга России . Меры сохранения животного мира.

9 КЛАСС

(5-й год обучения на уровне ООО)

Раздел «Человек и его здоровье»

1. Человек — биосоциальный вид

Науки о человеке (анатомия, физиология, психология, антропология, гигиена, санитария, экология человека) . Методы изучения организма человека . Значение знаний о человеке для самопознания и сохранения здоровья . Особенности человека как биосоциального существа

Место человека в системе органического мира. Человек как часть природы Систематическое положение современного человека Сходство человека с млекопитающими Отличие человека от приматов . Доказательства животного происхождения человека . Человек разумный. Антропогенез, его этапы. Биологические и социальные факторы становления человека Человеческие расы

2. Структура организма человека

Строение и химический состав клетки Обмен веществ и превращение энергии в клетке. Многообразие клеток, их деление. Нуклеиновые кислоты . Гены . Хромосомы . Хромосомный набор . Митоз, мейоз Соматические и половые клетки Стволовые клетки Типы тканей организма человека: эпителиальные, соединительные, мышечные, нервная . Свойства тканей, их функции . Органы и системы органов . Организм как единое целое . Взаимосвязь органов и систем как основа гомеостаза *Лабораторные и практические работы*

- 1 Изучение клеток слизистой оболочки полости рта человека .
- 2 Изучение микроскопического строения тканей (на готовых микропрепаратах)
- 3 Распознавание органов и систем органов человека (по таблицам)

3. Нейрогуморальная регуляция

Нервная система человека, её организация и значение . Нейроны, нервы, нервные узлы Рефлекс Рефлекторная дуга Рецепторы Двухнейронные и трёхнейронные рефлекторные дуги Спинной мозг, его строение и функции. Рефлексы спинного мозга Головной мозг, его строение и функции Большие полушария . Рефлексы головного мозга . Безусловные (врождённые) и условные (приобретённые) рефлексы .

Соматическая нервная система. Вегетативная (автономная) нервная система. Нервная система как единое целое . Нарушения в работе нервной системы .

Гуморальная регуляция функций . Эндокринная система . Железы внутренней секреции . Железы смешанной секреции . Гормоны, их роль в регуляции физиологических функций организма, роста и развития . Нарушение в

работе эндокринных желёз . Особенности рефлекторной и гуморальной регуляции функций организма

Лабораторные и практические работы

- 1 Изучение головного мозга человека (по муляжам) .
- 2 Изучение изменения размера зрачка в зависимости от освещённости .

4. Опора и движение

Значение опорно-двигательного аппарата. Скелет человека, строение его отделов и функции . Кости, их химический состав, строение . Типы костей . Рост костей в длину и толщину . Соединение костей Скелет головы Скелет туловища Скелет конечностей и их поясов. Особенности скелета человека, связанные с прямохождением и трудовой деятельностью .

Мышечная система . Строение и функции скелетных мышц . Работа мышц: статическая и динамическая; мышцы сгибатели и разгибатели . Утомление мышц . Гиподинамия . Роль двигательной активности в сохранении здоровья

Нарушения опорно-двигательной системы Возрастные изменения в строении костей . Нарушение осанки . Предупреждение искривления позвоночника и развития плоскостопия Профилактика травматизма Первая помощь при травмах опорно-двигательного аппарата

Лабораторные и практические работы

- 1 .Исследование свойств кости
- 2 .Изучение строения костей (на муляжах)
- 3 . Изучение строения позвонков (на муляжах) .
- 4 . Определение гибкости позвоночника .
- 5 . Измерение массы и роста своего организма .
- 6 . Изучение влияния статической и динамической нагрузки на утомление мышц
- 7 . Выявление нарушения осанки .
- 8 . Определение признаков плоскостопия .
- 9 . Оказание первой помощи при повреждении скелета и мышц .

5. Внутренняя среда организма

Внутренняя среда и её функции . Форменные элементы крови: эритроциты, лейкоциты и тромбоциты . Малокровие, его причины . Красный костный мозг, его роль в организме . Плазма крови . Постоянство внутренней среды (гомеостаз) . Свёртывание крови . Группы крови . Резус-фактор . Переливание крови . Донорство .

Иммунитет и его виды . Факторы, влияющие на иммунитет (приобретённые иммунодефициты): радиационное облучение, химическое отравление, голодание, воспаление, вирусные заболевания, ВИЧ-инфекция . Вилочковая железа, лимфатические узлы . Вакцины и лечебные сыворотки . Значение работ Л . Пастера и И . И . Мечникова по изучению иммунитета .

Лабораторные и практические работы

- 1 Изучение микроскопического строения крови человека и лягушки (сравнение) .

6. Кровообращение

Органы кровообращения . Строение и работа сердца. Автоматизм сердца . Сердечный цикл, его длительность . Большой и малый круги кровообращения Движение крови по сосудам Пульс Лимфатическая система, лимфоотток. Регуляция деятельности сердца и сосудов . Гигиена сердечно-сосудистой системы . Профилактика сердечно-сосудистых заболеваний Первая помощь при кровотечениях

Лабораторные и практические работы

- 1 . Измерение кровяного давления .
- 2 . Определение пульса и числа сердечных сокращений в покое и после дозированных физических нагрузок у человека
- 3 . Первая помощь при кровотечениях .

7. Дыхание

Дыхание и его значение. Органы дыхания. Лёгкие . Взаимосвязь строения и функций органов дыхания Газообмен в лёгких и тканях . Жизненная ёмкость лёгких . Механизмы дыхания . Дыхательные движения Регуляция дыхания

Инфекционные болезни, передающиеся через воздух, предупреждение воздушно-капельных инфекций Вред табакокурения, употребления наркотических и психотропных веществ Реанимация Охрана воздушной среды Оказание первой помощи при поражении органов дыхания

Лабораторные и практические работы

- 1 . Измерение объёма грудной клетки в состоянии вдоха и выдоха .
- 2 . Определение частоты дыхания . Влияние различных факторов на частоту дыхания
- 3.Изучение материала по данному тематическому разделу предусматривается на 5-ом и 6-ом годах обучения на уровне ООО.

10 КЛАСС

(6-й год обучения на уровне ООО)

Раздел «Человек и его здоровье»

1. Питание и пищеварение

Питательные вещества и пищевые продукты . Питание и его значение . Пищеварение . Органы пищеварения, их строение и функции . Ферменты, их роль в пищеварении . Пищеварение в ротовой полости . Зубы и уход за ними . Пищеварение в желудке, в тонком и в толстом кишечнике . Всасывание питательных веществ. Всасывание воды. Пищеварительные железы: печень и поджелудочная железа, их роль в пищеварении

Микробиом человека — совокупность микроорганизмов, населяющих организм человека. Регуляция пищеварения . Методы изучения органов пищеварения Работы И П Павлова

Гигиена питания . Предупреждение глистных и желудочно-кишечных заболеваний, пищевых отравлений Влияние курения и алкоголя на пищеваре-

ние

Лабораторные и практические работы

- 1 Исследование действия ферментов слюны на крахмал
- 2 . Наблюдение действия желудочного сока на белки .

8. Обмен веществ и превращение энергии

Обмен веществ и превращение энергии в организме человека . Пластиче-ский и энергетический обмен Обмен воды и минеральных солей Обмен бел-ков, углеводов и жиров в организме Регуляция обмена веществ и превраще-ния энергии

Витамины и их роль для организма Поступление витаминов с пищей . Син-тез витаминов в организме . Авитаминозы и гипови- таминозы Сохранение витаминов в пище

Нормы и режим питания. Рациональное питание — фактор укрепления здоровья Нарушение обмена веществ

Лабораторные и практические работы

- 1 Исследование состава продуктов питания
- 2 Составление меню в зависимости от калорийности пищи
- 3 . Способы сохранения витаминов в пищевых продуктах .

9. Кожа

Строение и функции кожи . Кожа и её производные . Кожа и терморегуля-ция Влияние на кожу факторов окружающей среды

Закаливание и его роль . Способы закаливания организма . Гигиена кожи, гигиенические требования к одежде и обуви . Заболевания кожи и их преду-преждения . Профилактика и первая помощь при тепловом и солнечном уда-рах, ожогах и обморожениях

Лабораторные и практические работы

- 1 Исследование с помощью лупы тыльной и ладонной стороны кисти
- 2 Определение жирности различных участков кожи лица .
- 3 Описание мер по уходу за кожей лица и волосами в зависимости от типа кожи
- 4 Описание основных гигиенических требований к одежде и обуви

10. Выделение

Значение выделения Органы выделения Органы мочевыделительной си-стемы, их строение и функции . Микроскопическое строение почки . Нефрон Образование мочи . Регуляция мочеобразования и мочеиспускания Заболева-ния органов мочевыделительной системы, их предупреждение *Лаборатор-ные и практические работы*

- 1 Определение местоположения почек (на муляже) .
- 2 Описание мер профилактики болезней почек

11. Размножение и развитие

Органы репродукции, строение и функции. Половые железы. Половые клетки . Оплодотворение . Внутриутробное развитие . Влияние на эмбрио-нальное развитие факторов окружающей среды . Роды. Лактация. Рост и раз-

витие ребёнка. Половое созревание. Наследование признаков у человека
Наследственные болезни, их причины и предупреждение . Набор хромосом,
половые хромосомы, гены. Роль генетических знаний для планирования се-
мьи. Инфекции, передающиеся половым путём, их профилактика *Лабораторные и практические работы*

Описание основных мер по профилактике инфекционных вирусных заболеваний: СПИД и гепатит .

12. Органы чувств и сенсорные системы

Органы чувств и их значение . Анализаторы . Сенсорные системы Глаз и зрение Оптическая система глаза Сетчатка Зрительные рецепторы Зрительное восприятие Нарушения зрения и их причины Гигиена зрения

Ухо и слух . Строение и функции органа слуха . Механизм работы слухового анализатора. Слуховое восприятие . Нарушения слуха и их причины . Гигиена слуха .

Органы равновесия, мышечного чувства, осязания, обоняния и вкуса. Взаимодействие сенсорных систем организма .

Лабораторные и практические работы

1. Определение остроты зрения у человека .
2. Изучение строения органа зрения (на муляже и влажном препарате) .
3. Изучение строения органа слуха (на муляже) .

13. Поведение и психика

Психика и поведение человека . Потребности и мотивы поведения Социальная обусловленность поведения человека Рефлекторная теория поведения Высшая нервная деятельность человека, работы И М Сеченова, И П Павлова Механизм образования условных рефлексов . Торможение . Динамический стереотип . Роль гормонов в поведении Наследственные и ненаследственные программы поведения у человека Приспособительный характер поведения

Первая и вторая сигнальные системы. Познавательная деятельность мозга . Речь и мышление . Память и внимание . Эмоции . Индивидуальные особенности личности: способности, темперамент, характер, одарённость . Типы высшей нервной деятельности и темперамента Особенности психики человека Гигиена физического и умственного труда Режим труда и отдыха Сон и его значение Гигиена сна

Лабораторные и практические работы

1. Изучение кратковременной памяти
2. Определение объёма механической и логической памяти .
3. Оценка сформированности навыков логического мышления

14. Человек и окружающая среда

Человек и окружающая среда. Экологические факторы и их действие на организм человека . Зависимость здоровья человека от состояния окружающей среды Микроклимат жилых помещений Соблюдение правил поведения в окружающей среде, в опасных и чрезвычайных ситуациях

Здоровье человека как социальная ценность . Факторы, нарушающие здо-

ровье: гиподинамия, курение, употребление алкоголя, наркотиков, несбалансированное питание, стресс Укрепление здоровья: аутотренинг, закаливание, двигательная активность, сбалансированное питание Культура отношения к собственному здоровью и здоровью окружающих . Всемирная организация здравоохранения

Человек как часть биосферы Земли. Антропогенные воздействия на природу . Урбанизация . Цивилизация . Техногенные изменения в окружающей среде . Современные глобальные экологические проблемы Значение охраны окружающей среды для сохранения человека.

8. Тематическое планирование

5класс

№	Разделы	Кол-во часов
1	Биология — наука о живой природе	6
2	Методы изучения живой природы	10
3	Организмы — тела живой природы	13
4	Организмы и среда обитания	8
5	Природные сообщества	14
6	Живая природа и человек	7
7	Растительный организм	10
	всего	68

№	Тематическое содержание (разделы, темы)	Кол-во часов	Характеристика основных видов деятельности обучающихся
	Биология — наука о живой природе	6	
1.	<p>Понятие о жизни. Признаки живого (клеточное строение, питание, дыхание живой и неживой природы, их сравнение. Живая и неживая природа — е. Биология — система наук о живой природе. Основные разделы биологии (биология, анатомия, физиология и др.). Профессии, связанные с биологией (зоотехник, животновод и др. (4—5). Связь биологии с другими науками (математика, география, химия, физика) в познании окружающего мира и практической деятельности современного человека. Кабинет биологии. Правила поведения и работы в кабинете с биологией. Биологические термины, понятия, символы. Источники биологической информации. Теория. Поиск информации с использованием различных источников (научные журналы, Интернет)</p>		<p>Применение биологических терминов и понятий: живые организмы, биология, экология, цитология, анатомия, физиология и др. Раскрытие роли биологии в практической деятельности людей, значения различных организмов в жизни человека. Обсуждение признаков живого. Сравнение объектов живой и неживой природы</p>
2.	<p>Методы изучения живой природы Научные методы изучения живой природы: наблюдение, эксперимент, описание, измерение, классификация. Устройство увеличительных приборов: лупы и микроскопа. Правила работы с увеличительными приборами. Метод описания в биологии (наглядный, словесный, схематический). Метод измерения (инструменты измерения). Метод классификации организмов, применение двойных названий организмов. Наблюдение и эксперимент как ведущие методы биологии</p>	10	<p>Описание методов биологической науки: наблюдение, эксперимент, классификация, измерение и описание; с правилами работы с увеличительными приборами. Проведение элементарных экспериментов и наблюдений на примерах растений (гелиотропизм и геотропизм) и одноклеточных животных (фототаксис и хемотаксис) и др. с описанием целей, выдвижением гипотез (предположений), получения новых фактов. Описание и интерпретация данных с целью обоснования выводов</p>
3.	<p>Организмы — тела живой природы. Понятие об организме. Доядерные и ядерные организмы. Клетка и её открытие. Цитология — наука о клетке. Клетка — наименьшая единица строения и жизнедеятельности организмов. Строение клетки под световым микроскопом: клеточная оболочка, цитоплазма, ядро. Одноклеточные и многоклеточные организмы. Клетки, ткани, органы, системы органов. Жизнедеятельность организмов. Особенности строения и процессов жизнедеятельности у растений, животных, бактерий и грибов.</p>	13	<p>Определение по внешнему виду (изображениям), схемам и описанию доядерных и ядерных организмов. Установление взаимосвязей между особенностями строения и функциями клеток и тканей, органов и систем органов. Аргументирование доводов о клетке как единице строения и жизнедеятельности организмов. Выявление сущности жизненно важных процессов у организмов разных царств: питание, дыхание, выделение, их</p>

	<p>Свойства организмов: питание, дыхание, выделение, движение, размножение, развитие, раздражимость, приспособленность. Организм — единое целое.</p> <p>Разнообразие организмов и их классификация (таксоны в биологии: царства, типы (отделы), классы, отряды (порядки), семейства, роды, виды. Бактерии и вирусы как формы жизни. Значение бактерий и вирусов в природе и для человека</p>		<p>сравнение.</p> <p>Обоснование роли раздражимости клеток.</p> <p>Сравнение свойств организмов: движения, размножения, развития. Анализ причин разнообразия организмов.</p> <p>Классифицирование организмов. Выявление существенных признаков вирусов: паразитизм, большая репродуктивная способность, изменчивость.</p> <p>Исследование и сравнение растительных, животных клеток и тканей</p>
4.	<p>Организмы и среда обитания</p> <p>Понятие о среде обитания. Водная, наземно-воздушная, почвенная, внутриорганизменная среды обитания. Представители сред обитания. Особенности сред обитания организмов. Приспособления организмов к среде обитания. Сезонные изменения в жизни организмов</p>	8	<p>Раскрытие сущности терминов: среда жизни, факторы среды. Выявление существенных признаков сред обитания: водной, наземно-воздушной, почвенной, организменной. Установление взаимосвязей между распространением организмов в разных средах обитания и приспособленностью к ним.</p> <p>Объяснение появления приспособлений к среде обитания: обтекаемая форма тела, наличие чешуи и плавников у рыб, крепкий крючковидный клюв и острые, загнутые когти у хищных птиц и др.</p> <p>Сравнение внешнего вида организмов на натуральных объектах, по таблицам, схемам, описаниям</p>
5.	<p>Природные сообщества</p> <p>Понятие о природном сообществе. Взаимосвязи организмов в природных сообществах. Пищевые связи в сообществах. Пищевые звенья, цепи и сети питания. Производители, потребители и разрушители органических веществ в природных сообществах. Примеры природных сообществ (лес, пруд, озеро и др.). Искусственные сообщества, их отличительные признаки от природных сообществ. Причины неустойчивости искусственных сообществ. Роль искусственных сообществ в жизни человека.</p> <p>Природные зоны Земли, их обитатели. Флора и фауна природных зон. Ландшафты: природные и культурные)</p>	14	<p>Раскрытие сущности терминов: природное и искусственное сообщество, цепи и сети питания.</p> <p>Анализ групп организмов в природных сообществах: производители, потребители, разрушители органических веществ.</p> <p>Выявление существенных признаков природных сообществ организмов (лес, пруд, озеро и т. д.).</p> <p>Анализ искусственного и природного сообществ, выявление их отличительных признаков. Исследование жизни организмов по сезонам, зависимость сезонных явлений от факторов неживой природы</p>
6.	<p>Живая природа и человек.</p> <p>Изменения в природе в связи с развитием сельского хозяйства, произ-</p>	7	<p>Анализ и оценивание влияния хозяйственной деятельности людей на природу.</p>

	<p>водства и ростом численности населения.</p> <p>Влияние человека на живую природу с ходом истории. Глобальные экологические проблемы. Загрязнение воздушной и водной оболочек Земли, потери почв, их предотвращение. Пути сохранения биологического разнообразия. Охраняемые территории (заповедники, заказники, национальные парки, памятники природы). Красная книга РФ. Осознание жизни как великой ценности</p>		<p>Аргументирование введения рационального природопользования и применение безотходных технологий (утилизация отходов производства и бытового мусора).</p> <p>Определение роли человека в природе, зависимости его здоровья от состояния окружающей среды. Обоснование правил поведения человека в природе</p>
7.	<p>Растительный организм</p> <p>Ботаника — наука о растениях. Разделы ботаники. Связь ботаники с другими науками и техникой.</p> <p>Общие признаки растений. Уровни организации растительного организма. Высшие и низшие растения. Споровые и семенные растения. Растительная клетка. Изучение растительной клетки под световым микроскопом: клеточная оболочка, ядро, цитоплазма (пластиды, митохондрии, вакуоли с клеточным соком). Растительные ткани. Функции растительных тканей.</p> <p>Органы и системы органов растений. Строение органов растительного организма, их роль и связь между собой</p>	10	<p>Раскрытие сущности понятия ботаники как науки о растениях.</p> <p>Применение биологических терминов и понятий: растительная клетка, ткань, органы растений, система органов растения, корень, побег, почка, лист и др.</p> <p>Выявление общих признаков растения.</p> <p>Выполнение практических и лабораторных работ с микроскопом с готовыми и временными микропрепаратами.</p> <p>Сравнение растительных тканей и органов растений между собой</p>

бкласс

№	Разделы	Сол-во часов
1.	Ботаника – наука о растениях	1
2.	Строение и жизнедеятельность растительного организма	31
3.	Систематические группы растений	24
4.	Развитие растительного мира на Земле	2
5.	Растения в природных сообществах	2
6.	Растения и человек	4
7.	Грибы.Лишайники.Бактерии	4
	всего	68

№	Тематическое содержание (разделы, темы)	Кол-во часов	Характеристика основных видов деятельности обучающихся
1.	<p>Ботаника – наука о растениях (повторение)</p> <p>Строение и жизнедеятельность растительного организма</p> <p>Питание растений (8ч) Корень — орган. Внешнее и внутреннее строение корня в связи с его функциями. Корневой чехлик. Зоны корня. Корневые волоски. Рост корня. Поглощение корнями воды и минеральных веществ, необходимых растению (корневое давление, осмос). Видоизменение корней. Почва, её плодородие. Значение обработки почвы (окучевание), внесения удобрений, прореживание проростков, полива для жизни культурных растений. Гидропоника. Побег и почки. Листорасположение и листовая мозаика. Строение и функции листа. Простые и сложные листья. Видоизменения листьев. Особенности внутреннего строения листа в связи с его функциями (кожица и устьица, основная ткань листа, проводящие пучки). Лист — орган воздушного питания. Фотосинтез. Значение фотосинтеза в природе и в жизни человека</p> <p>Дыхание растения (2ч) Дыхание корня. Рыхление почвы как усиление дыхания корней. Условия, препятствующие дыханию корней. Лист как орган дыхания (устьичный аппарат). Поступление в лист атмосферного воздуха. Сильная запылённость воздуха как препятствие дыхания листьев. Стебель как орган дыхания (наличие устьиц в кожице, чечевичек). Сущность дыхания растений. Взаимосвязь дыхания растения с фотосинтезом</p> <p>Транспорт веществ в растении (6ч). Неорганические (вода, минеральные соли) и органические вещества (белки, жиры, углеводы, нуклеиновые кислоты, витамины и др.) растения. Стебель — ось побега. Связь клеточного строения стебля с его функциями. Рост стебля в длину. Клеточное строение стебля травянистого растения: кожица, проводящие пучки, основная ткань (паренхима). Клеточное строение стебля древесного растения: кора (пробка, луб), камбий, древесина и сердцевина. Рост стебля в толщину. Проводящие ткани корня. Транспорт воды и минеральных веществ в растении (сосуды древесины) — восходящий ток. Испарение воды через стебель и листья (транспирация). Регуляция испарения воды в растении. Влияние внешних условий на испарение воды. Транспорт органических веществ в растении (сито видные трубки луба)</p>	1 31	<p>Объяснение роли образовательной ткани, её сравнение с другими растительными тканями.</p> <p>Определение местоположения образовательных тканей: конус нарастания побега, кончик корня, основания междоузлий злаков, стебель древесных растений.</p> <p>Описание роли фитогормонов на рост растения.</p> <p>Обоснование удаления боковых побегов у овощных культур для повышения урожайности</p> <p>Раскрытие сущности терминов «генеративные» и «вегетативные» органы растения.</p> <p>Описание вегетативных и генеративных органов на живых объектах и на гербарных образцах.</p> <p>Распознавание и описание вегетативного размножения (черенками побегов, листьев, корней) и генеративного (семенного) по их изображениям.</p> <p>Объяснение сущности процессов: оплодотворение у цветковых растений, развитие и размножение. Описание приспособленности растений к опылению: длинные тычинки, много мелкой сухой пыльцы и др. (опыление ветром), наличие нектарников, яркая окраска цветка (опыление насекомыми).</p> <p>Сравнение семян двудольных и однодольных растений.</p> <p>Классифицирование плодов. Объяснение роли распространения плодов и семян в природе. Овладение приемами вегетативного размножения растений</p> <p>Описание и сравнение жизненных форм растений.</p> <p>Объяснение влияния факторов внешней среды на рост и развитие растений.</p> <p>Наблюдение за прорастанием семян и развитием проростка, формулирование выводов</p>

<p>— нисходящий ток. Перераспределение и запасание веществ в растении. Видоизменённые побеги: корневище, клубень, луковица, их строение; биологическое и хозяйственное значение</p> <p>Рост растения. (5ч). Образовательные ткани. Конус нарастания побега. Рост кончика корня. Верхушечный и вставочный рост. Рост корня и стебля в толщину, камбий. Образование годичных колец у древесных растений. Влияние фитогормонов на рост растения. Ростовые движения растений. Развитие побега из почки. Ветвление побегов. Управление ростом растения. Формирование кроны. Применение знаний о росте растения в сельском хозяйстве. Развитие боковых побегов</p> <p>Размножение растения (8ч) Вегетативное размножение цветковых растений в природе. Вегетативное размножение культурных растений. Клоны. Сохранение признаков материнского растения. Хозяйственное значение вегетативного размножения. Семенное (генеративное) размножение растений. Цветки и соцветия. Опыление. Перекрёстное опыление (ветром, животными, водой) и самоопыление. Двойное оплодотворение. Наследование признаков обоих растений. Образование плодов и семян. Типы плодов. Распространение плодов и семян в природе. Состав и строение семян. Условия прорастания семян. Подготовка семян к посеву. Развитие проростков</p> <p>Развитие растения (1ч) Развитие цветкового растения. Периоды его развития. Цикл развития цветкового растения. Влияние факторов внешней среды на развитие цветковых растений. Жизненные формы цветковых растений.</p>		
<p>Систематические группы растений Классификация растений 3ч) Вид как основная систематическая категория. Система растительного мира. Низшие, высшие споровые, высшие семенные растения. Основные таксоны (категории) систематики растений (царство, отдел, класс, порядок, семейство, род, вид). История развития систематики, описание видов, открытие новых видов. Роль систематики в биологии</p> <p>Низшие растения. Водоросли (3ч) Общая характеристика водорослей. Одноклеточные и многоклеточные зелёные водоросли. Строение и жизнедеятельность зелёных водорослей.</p>	<p>24 ч</p>	<p>Классифицирование основных категорий систематики растений: низшие, высшие споровые, высшие семенные. Применение биологических терминов и понятий: микология, бактериология, систематика, царство, отдел, класс, семейство, род, вид, низшие и высшие, споровые и семенные растения.</p> <p>Выявление существенных признаков растений: отдела Покрытосеменные (Цветковые), классов (Однодольные, Двудольные) и семейств (Крестоцветные, Паслёновые и др.). Установление взаимосвязей между особенностями</p>

<p>Размножение зелёных водорослей (бесполое и половое). Бурые и красные водоросли, их строение и жизне-деятельность. Значение водорослей в природе и жизни человека.</p> <p>Высшие споровые растения. Моховидные (Мхи) (3ч) Общая характеристика мхов. Строение зелёных и сфагновых мхов. Приспособленность мхов к жизни на сильно увлажнённых почвах. Цикл развития на примере зелёного мха кукушкин лён. Роль мхов в заболачивании почв и торфообразовании. Использование торфа и продуктов его переработки в хозяйственной деятельности человека.</p> <p>Плауновидные (Плауны). Хвощевидные (Хвощи), Папоротниковидные (Папоротники) (4ч) Общая характеристика. Усложнение строения папоротникообразных растений по сравнению с мхами. Особенности строения и жизнедеятельности плаунов, хвощей и папоротников. Размножение папоротникообразных. Цикл развития папоротника. Роль древних папоротникообразных в образовании каменного угля. Значение папоротникообразных в природе и жизни человека.</p> <p>Высшие семенные растения. Голосеменные (2ч) Общая характеристика. Хвойные растения, их разнообразие. Строение и жизнедеятельность хвойных. Размножение хвойных, цикл развития на примере сосны. Значение хвойных растений в природе и жизни человека.</p> <p>Покрытосеменные (цветковые) растения (2ч) Общая характеристика. Особенности строения и жизнедеятельности покрытосеменных как наиболее высокоорганизованной группы растений, их господство на Земле. Классификация покрытосеменных растений: класс Двудольные и класс Однодольные. Признаки классов. Цикл развития покрытосеменного растения.</p> <p>Семейства покрытосеменных (цветковых) растений (7ч) Характерные признаки семейств класса Двудольные (Крестоцветные, или Капустные, Розоцветные, или Розовые, Мотыльковые, или Бобовые, Паслёновые, Сложноцветные, или Астровые) и класса Однодольные (Лилейные, Злаки, или Мятликовые). Многообразие растений. Дикорастущие представители семейств. Культурные представители семейств, их использование человеком</p>	<p>строения покрытосеменных растений и их систематической принадлежностью.</p> <p>Определение семейств и их отличительных признаков по схемам, описаниям и изображениям. Исследование видовой принадлежности покрытосеменных растений (определитель растений). Выявление существенных признаков растений отделов: Зелёные водоросли, Моховидные, Папоротниковидные, Хвощевидные, Плауновидные, Голосеменные, Покрытосеменные. Описание многообразия мхов, папоротникообразных, голосеменных. Выявление особенностей размножения и циклов развития у водорослей, мхов, папоротникообразных, голосеменных растений.</p> <p>Обоснование роли водорослей, мхов, папоротников, хвощей, плаунов, голосеменных, покрытосеменных растений в природе и жизни человека. Выделение существенных признаков строения и жизнедеятельности бактерий, грибов, лишайников. Выполнение практических и лабораторных работ по систематике растений, микологии и микробиологии, работа с микроскопом с постоянными и временными микропрепаратами</p>
--	---

	<p>Развитие растительного мира на Земле (2ч) Эволюционное развитие растительного мира на Земле. Сохранение в земной коре растительных остатков, их изучение. «Живые ископаемые» растительного царства. Жизнь растений в воде. Первые наземные растения. Освоение растениями суши. Этапы развития наземных растений основных систематических групп. Вымершие растения</p>	2	<p>Описание и обоснование процесса развития растительного мира на Земле и основных его этапов. Объяснение общности происхождения и эволюции систематических групп растений на примере сопоставления биологических растительных объектов. Выявление примеров и раскрытие сущности возникновения приспособленности организмов к среде обитания</p>
	<p>Растения в природных сообществах (2ч) растения и среда обитания. Экологические факторы. Растения и условия неживой природы: свет, температура, влага, атмосферный воздух. Растения и условия живой природы: прямое и косвенное воздействие организмов на растения. Приспособленность растений к среде обитания. Взаимосвязи растений между собой и с другими организмами. Растительные сообщества. Видовой состав растительных сообществ, преобладающие в них растения. Распределение видов в растительных сообществах. Сезонные изменения в жизни растительного сообщества. Смена растительных сообществ Растительность (растительный покров) природных зон Земли. Флора</p>	2	<p>Объяснение сущности экологических факторов: абиотических, биотических и антропогенных и их влияния на организмы. Определение структуры экосистемы. Установление взаимосвязи организмов в пищевых цепях, составление схем пищевых цепей и сетей в экосистеме. Определение черт приспособленности растений к среде обитания, значения экологических факторов для растений. Объяснение причин смены экосистем. Сравнение биоценозов и агроценозов. Формулирование выводов о причинах неустойчивости агроценозов. Обоснование необходимости чередования агроэкосистем.</p>
	<p>Растения и человек (4ч) Культурные растения и их происхождение. Центры многообразия и происхождения культурных растений. Земледелие. Культурные растения сельскохозяйственных угодий: овощные, плодово-ягодные, полевые. Растения города, особенность городской флоры. Парки, лесопарки, скверы, ботанические сады. Декоративное цветоводство. Комнатные растения, комнатное цветоводство. Последствия деятельности человека в экосистемах. Охрана растительного мира. Восстановление численности редких видов растений: особо охраняемые природные территории (ООПТ). Красная книга России. Меры сохранения растительного мира</p>	4	<p>Объяснение роли и значения культурных растений в жизни человека. Выявление черт приспособленности дикорастущих растений к жизни в экосистеме города. Объяснение причин и описание мер охраны растительного мира Земли. Описание современных экологических проблем, их влияния на собственную жизнь и жизнь окружающих людей</p>
	<p>Грибы. Лишайники. Бактерии (5ч) Грибы. Общая характеристика. Шляпочные грибы, их строение, питание, рост, размножение. Съедобные и ядовитые грибы. Меры профилактики</p>	5	<p>Установление взаимосвязи между особенностями строения шляпочных грибов и процессами жизнедеятельности.</p>

<p>заболеваний, связанных с грибами. Значение шляпочных грибов в природных сообществах и жизни человека. Промышленное выращивание шляпочных грибов (шампиньоны). Плесневые грибы. Дрожжевые грибы. Значение плесневых и дрожжевых грибов в природе и жизни человека (пищевая и фармацевтическая промышленность и др.). Паразитические грибы. Разнообразие и значение паразитических грибов (головня, спорынья, фитофтора, трутовик и др.). Борьба с заболеваниями, вызываемыми паразитическими грибами.</p> <p>Лишайники — комплексные организмы. Строение лишайников. Питание, рост и размножение лишайников. Значение лишайников в природе и жизни человека.</p> <p>Бактерии — доядерные организмы. Общая характеристика бактерий. Бактериальная клетка. Размножение бактерий. Распространение бактерий. Разнообразие бактерий. Значение бактерий в природных сообществах. Болезнетворные бактерии и меры профилактики заболеваний, вызываемых бактериями. Бактерии на службе у человека (в сельском хозяйстве, промышленности)</p>	<p>Определение роли грибов в природе, жизни человека. Аргументирование мер профилактики заболеваний, вызываемых грибами.</p> <p>Описание симбиотических взаимоотношений грибов и водорослей в лишайнике.</p> <p>Выявление отличительных признаков царства Бактерии. Описание строения, жизнедеятельности и многообразия бактерий. Описание мер профилактики заболеваний, вызываемых бактериями. Проведение наблюдений и экспериментов за грибами, лишайниками и бактериями. Овладение приемами работы с биологической информацией о бактериях, грибах, лишайниках и её преобразование.</p>
---	--

7 класс

№ п/п	Разделы	Кол-во часов
1.	Животный организм	4
2.	Строение и жизнедеятельность организма животного	13
3	Систематические группы животных	17
Итого		34

№	Тематическое содержание (разделы, темы)	Кол-во часов	Характеристика основных видов деятельности обучающихся
1	<p>Животный организм Зоология — наука о животных. Разделы зоологии. Связь зоологии с другими науками и техникой. Общие признаки животных. Отличия животных от растений. Многообразие животного мира. Одноклеточные и многоклеточные животные. Форма тела животного, симметрия, размеры тела и др. Животная клетка. Открытие животной клетки (А. Левенгук). Строение животной клетки: клеточная мембрана, органоиды передвижения, ядро с ядрышком, цитоплазма (митохондрии, пищеварительные и сократительные вакуоли, лизосомы, клеточный центр). Процессы, происходящие в клетке. Деление клетки. Ткани животных, их разнообразие. Органы и системы органов животных. Организм — единое целое</p>	4	<p>Раскрытие сущности понятия «зоология» как биологической науки. Применение биологических терминов и понятий: зоология, экология, этология животных, палеозоология и др. Выявление существенных признаков животных (строение, процессы жизнедеятельности), их сравнение с представителями царства растений. Обоснование многообразия животного мира. Определение по готовым микропрепаратам тканей животных и растений Описание органов и систем органов животных, установление их взаимосвязи</p>
2	<p>Строение и жизнедеятельность организма животного Опора и движение животных(1ч) Особенности гидростатического, наружного и внутреннего скелета у животных. Передвижение у одно-клеточных (амёбовидное, жгутиковое). Мышечные движения у многоклеточных: полёт насекомых, птиц, плавание рыб, движение по суше позвоночных животных (ползание, бег, ходьба и др.). Рычажные конечности. Питание и пищеварение у животных (2ч) Значение питания. Питание и пищеварение у простейших. Внутривещное и внутриклеточное пищеварение, замкнутая и сквозная пищеварительная система у беспозвоночных. Пищеварительный тракт у позвоночных, пищеварительные железы. Ферменты. Особенности пищеварительной системы у представителей отрядов млекопитающих. Дыхание животных (1ч) Значение дыхания. Газообмен через всю поверхность клетки. Жаберное дыхание. Наружные (раки) и внутренние (рыбы) жабры. Кожное, трахейное, лёгочное дыхание у обитателей суши. Особенности кожного дыхания. Роль воздушных мешков у птиц. Транспорт веществ у животных (2ч) Роль транспорта веществ в организме животных. Замкнутая и незамкнутая кровеносные системы у беспозвоночных. Сердце, кровеносные</p>	13	<p>Применение биологических терминов и понятий: питание, дыхание, рост, развитие, выделение, опора, движение, размножение, раздражимость, поведение и др. Выявление общих признаков животных, уровней организации животного организма: клетки, ткани, органы, системы органов, организм. Сравнение животных тканей и органов животных между собой. Описание строения и жизнедеятельности животного организма: опора и движение, питание и пищеварение, дыхание и транспорт веществ, выделение, регуляция и поведение, рост, размножение и развитие. Объяснение процессов жизнедеятельности животных: движение, питание, дыхание, транспорт веществ, выделение, регуляция, поведение, рост, развитие, размножение. Обсуждение причинно-следственных связей между строением и жизнедеятельностью, строением и средой обитания животных. Проведение наблюдений за процессами жизнедеятельности животных: движением, питанием, дыханием, поведением, ростом и развитием на примере одноклеточных и многоклеточных животных (инфузории-туфельки, дафнии, дождевого червя, муравья, рыб, вороны и</p>

<p>сосуды. Спинной и брюшной сосуды, капилляры, «ложные сердца» у дождевого червя. Особенности строения незамкнутой кровеносной системы у моллюсков и насекомых. Круги крово-обращения и особенности строения сердец у позвоночных, усложнение системы кровообращения.</p> <p>Выделение у животных (1ч) Значение выделения конечных продуктов обмена веществ. Сократительные вакуоли у простейших. Звёздчатые клетки и каналцы у плоских червей, выделительные трубочки и воронки у кольчатых червей. Мальпигиевы сосуды у насекомых. Почки (туловищные и тазовые), мочеточники, мочевой пузырь у позвоночных животных. Особенности выделения у птиц, связанные с полётом.</p> <p>Покровы тела у животных (1ч) Покровы у беспозвоночных. Усложнения строения кожи у позвоночных. Кожа как орган выделения. Роль кожи в теплоотдаче. Производные кожи. Средства пассивной и активной защиты у животных.</p> <p>Координация и регуляция жизнедеятельности у животных (2ч) Раздражимость у одноклеточных животных. Таксисы (фототаксис, трофотаксис, хемотаксис и др.). Нервная регуляция. Нервная система, её значение. Нервная система у беспозвоночных: сетчатая (диффузная), стволовая, узловая. Нервная система у позвоночных (трубчатая): головной и спинной мозг, нервы. Усложнение головного мозга от рыб до млекопитающих. Появление больших полушарий, коры, борозд и извилин. Гуморальная регуляция. Влияние гормонов на животных. Половые гормоны. Половой диморфизм. Органы чувств, их значение. Рецепторы. Простые и сложные (фасеточные глаза) у насекомых. Органы зрения и слуха у позвоночных, их усложнение. Органы обоняния вкуса и осязания. У позвоночных и беспозвоночных животных. Орган боковой линии у рыб.</p> <p>Поведение животных(1ч) Врожденное и приобретенное поведение. Научение: условные рефлексы, импринтинг, инсайт. Поведение: пищевое, оборонительное, территориальное, брачное, исследовательское. Стимулы поведения.</p> <p>Размножение и развитие животных() Бесполое размножение деление клетки одноклеточного организма на две, почкование, фрагмента-</p>	<p>др.). Исследование поведения животных (ос, пчёл, муравьёв, рыб, птиц, млекопитающих) и формулирование выводов о врождённом и приобретённом поведении. Обсуждение развития головного мозга позвоночных животных и возникновением инстинктов заботы о потомстве</p>
---	--

	<p>ция. Половое размножение. Преимущество полового размножения. Половые железы. Яичники и семенники. Половые клетки . Оплодотворение. Зигота. Партеногенез. Зародышевое развитие. Строение яйца птицы. Внутриутробное развитие млекопитающих. Зародышевые оболочки. Плацента. Пупочный канатик (пуповина). Постэмбриональное развитие: прямое, не прямое. Метаморфоз (развитие с превращением): полное и неполное</p>		
	<p>Систематические группы животных Основные категории систематики животных (1ч) Вид как основная систематическая категория животных. Классификация животных. Система животного мира. Систематические категории животных (царство, тип, класс, отряд, семейство, род, вид), их соподчинение. Бинарная номенклатура. Отражение современных знаний о происхождении и родстве животных в классификации животных Одноклеточные животные — простейшие (2ч) Строение и жизнедеятельность простейших. Местообитание и образ жизни. Образование цисты при неблагоприятных условиях среды. Многообразие простейших. Значение простейших в природе и жизни человека (образование осадочных пород, возбудители заболеваний, симбиотические виды). Пути заражения человека и меры профилактики, вызываемые одноклеточными животными (малярийный плазмодий) Многоклеточные животные. Кишечнополостные (2ч) Общая характеристика. Местообитания. Черты строения и жизнедеятельности. Эктодерма и энтодерма. Внутриполостное и клеточное переваривание пищи. Регенерация. Рефлекс. Бесполое размножение (почкование). Половое размножение. Гермафродитизм. Раздельнополые кишечнополостные. Многообразие кишечнополостных. Значение кишечнополостных в природе и жизни человека. Коралловые полипы и их роль в Плоские, круглые, кольчатые черви (4ч) Общая характеристика. Черты строения и жизнедеятельности плоских, круглых и кольчатых червей. Многообразие червей. Паразитические плоские и круглые черви. Циклы развития печёночного сосальщика, бычьего цепня, человеческой аскариды. Черви, их приспособления к паразитизму, вред, наносимый человеку, сельскохозяйственным расте-</p>	<p>17</p>	<p>Классифицирование животных на основе их принадлежности к определённой систематической группе. Описание систематических групп Выделение существенных признаков одноклеточных животных. Объяснение строения и функций одноклеточных животных, способов их передвижения. Наблюдение передвижения в воде инфузории-туфельки и интерпретация данных. Анализ и оценивание способов выделения избытка воды и вредных конечных продуктов обмена веществ простейших, обитающих в пресных и солёных водоёмах. Выделение существенных признаков одноклеточных животных. Объяснение строения и функций одноклеточных животных, способов их передвижения. Наблюдение передвижения в воде инфузории-туфельки и интерпретация данных. Изготовление модели клетки простейшего. Аргументирование принципов здорового образа жизни в связи с попаданием в организм человека паразитических простейших (малярийный плазмодий, дизентерийная амёба, лямблия, сальмонелла и др.) Устанавливание взаимосвязи между особенностями строения клеток тела кишечнополостных (покровно-мускульные, стрекательные, промежуточные и др.) и их функциями. Раскрытие роли бесполого и полового размножения в жизни кишечнополостных организмов. Объяснение значения кишечнополостных в природе и жизни человека рифообразовании</p>

	<p>ниям и животным. Меры по предупреждению заражения паразитическими червями. Роль дождевых червей как почвообразователей</p>		
	<p>Членистоногие (5ч) Общая характеристика. Среды жизни. Внешнее и внутреннее строение членистоногих. Многообразие членистоногих. Представители классов. Ракообразные. Особенности строения и жизнедеятельности. Значение ракообразных в природе и жизни человека. Паукообразные Особенности строения и жизнедеятельности в связи с жизнью на суше. Клещи — вредители культурных растений и меры борьбы с ними. Паразитические клещи человека и животных — возбудители и переносчики опасных болезней. Меры защиты от клещей. Роль клещей в почвообразовании. Насекомые. Особенности строения и жизнедеятельности. Размножение насекомых и типы развития. Отряды насекомых: Прямокрылые, Равнокрылые, Полужесткокрылые, Чешуекрылые, Жесткокрылые, Перепончатокрылые, Двукрылые и др. Насекомые — переносчики возбудителей и паразиты человека и домашних животных. Насекомые-вредители сада, огорода, поля, леса. Насекомые, снижающие численность вредителей растений. Поведение насекомых, инстинкты. Меры по сокращению численности насекомых-вредителей. Значение насекомых в природе и жизни человека</p>		<p>Выявление характерных признаков кишечнополостных животных: способность к регенерации, появление нервной сети и в связи с этим рефлекторного поведения и др.</p> <p>Выявление характерных признаков представителей типа Членистоногие. Описание представителей классов (Ракообразные, Паукообразные, Насекомые) по схемам, изображениям, коллекциям. Исследование внешнего строения майского жука, описание особенностей его строения как представителя класса насекомых. Обсуждение разных типов развития насекомых с использованием коллекционного материала на примерах бабочки капустницы, рыжего таракана и др., выявление признаков сходства и различия.</p> <p>Обсуждение зависимости здоровья человека от членистоногих — переносчиков инфекционных (клещевой энцефалит, малярия и др.) и паразитарных (чесоточный зудень и др.) заболеваний, а также от отравления ядовитыми веществами (тарантул, каракурт и др)</p>
	<p>Моллюски (2ч) Общая характеристика. Местообитание моллюсков. Строение и процессы жизнедеятельности, характерные для брюхоногих, двустворчатых, головоногих моллюсков. Черты приспособленности моллюсков к среде обитания. Размножение моллюсков. Многообразие моллюсков. Значение моллюсков в природе и жизни человека</p>		<p>Описание внешнего и внутреннего строения моллюсков. Установление взаимосвязи строения и образа жизни с условиями обитания на примере представителей типа Моллюски.</p> <p>Наблюдение за питанием брюхоногих и двустворчатых моллюсков в школьном аквариуме, определение типов питания.</p> <p>Исследование раковин беззубки, перловицы, прудовика, катушки, рапаны и классифицирование раковин по классам моллюсков. Установление взаимосвязи между</p>

			расселением и образом жизни моллюсков. Обоснование роли моллюсков в природе и хозяйственной деятельности людей
--	--	--	---

8 класс.

№ п/п	Разделы	Кол-во час
1	Систематические группы животных	23
2	Развитие животного мира на Земле	3
3	Животные в природных сообществах	3
4	Животные и человек	5
	Всего	34

№	Тематическое содержание (разделы, темы)	Кол-во часов	Характеристика основных видов деятельности обучающихся
	<p>Систематические группы животных</p> <p>Хордовые</p> <p>Общая характеристика. Зародышевое развитие хордовых. Систематические группы хордовых. Подтип Бесчерепные (ланцетник). Подтип Черепные, или Позвоночные</p> <p>Рыбы</p> <p>Общая характеристика. Местообитание и внешнее строение рыб. Особенности внутреннего строения и процессов жизнедеятельности. Приспособленность рыб к условиям обитания. Отличие Хрящевых и Костных рыб. Размножение, развитие и миграция рыб в природе. Многообразие рыб, основные систематические группы рыб. Значение рыб в природе и жизни человека. Хозяйственное значение рыб их охрана. Значение земноводных в природе и жизни человека</p> <p>Пресмыкающиеся Общая характеристика. Местообитание пресмыкающихся. Особенности внешнего и внутреннего строения пресмыкающихся. Процессы жизнедеятельности. Приспособленность пресмыкающихся к жизни на суше. Размножение и развитие пресмыкающихся. Регенерация. Многообразие пресмыкающихся и их охрана. Значение пресмыкающихся в природе и жизни человека</p>	23	<p>Выявление характерных признаков типа Хордовые, подтипов Бесчерепные и Черепные (Позвоночные). Описание признаков строения и жизнедеятельности ланцетника</p> <p>Выделение отличительных признаков представителей класса Хрящевые рыбы и класса Костные рыбы. Исследование внешнего строения рыб на примере живых объектов. Установление взаимосвязи внешнего строения и среды обитания рыб (обтекаемая форма тела, наличие слизи и др.).</p> <p>Исследование внутреннего строения рыб на влажных препаратах. Описание плавательного пузыря рыб как гидростатического органа. Объяснение механизма погружения и поднятия рыб в водной среде. Обоснование роли рыб в природе и жизни человека.</p> <p>Аргументирование основных правил поведения в природе при ловле рыбы (время, место и др.)</p> <p>Выявление характерных признаков у представителей класса Земноводные. Выявление черт приспособленности земноводных как к наземно-воздушной, так и к водной среде обитания. Описание представителей класса по внешнему виду.</p> <p>Обоснование роли земноводных в природе и жизни человека</p> <p>Выявление характерных признаков у представителей класса Пресмыкающиеся. Выявление черт приспособленности пресмыкающихся к воздушно-наземной среде (сухая, покрытая чешуйками кожа, ячеистые лёгкие и др.). Сравнение земноводных и пресмыкающихся по внешним и внутренним признакам.</p> <p>Описание представителей класса. Обоснование ограниченности распространения земноводных и пресмыкающихся в природе. Определение роли пресмыкающихся в природе и</p>

			жизни человека. Овладение приёмами работы с биологической информацией и её преобразование
	<p>Птицы Общая характеристика. Особенности внешнего строения птиц. Особенности внутреннего строения и процессов жизнедеятельности птиц. Приспособления птиц к полёту. Поведение. Размножение и развитие птиц. Забота о потомстве. Сезонные явления в жизни птиц. Миграции птиц, их изучение. Многообразие птиц. Экологические группы птиц. Приспособленность птиц к различным условиям среды. Значение птиц в природе и жизни человека</p> <p>Млекопитающие Общая характеристика. Среды жизни млекопитающих. Особенности внешнего строения, скелета и мускулатуры, внутреннего строения. Процессы жизнедеятельности. Усложнение нервной системы. Поведение млекопитающих. Размножение и развитие. Забота о потомстве. Первозвери. Однопроходные (яйцекладущие) и Сумчатые (низшие звери). Плацентарные млекопитающие. Многообразие млекопитающих. Насекомоядные и Рукокрылые. Грызуны, Зайцеобразные. Хищные. Ластоногие и Китообразные. Парнокопытные и Непарнокопытные. Приматы*. Семейства отряда Хищные: Собаки, Кошачьи, Куньи, Медвежьи. Значение млекопитающих в природе и жизни человека. Млекопитающие — переносчики возбудителей опасных заболеваний. Меры борьбы с грызунами. Многообразие млекопитающих родного края</p>		<p>писание внешнего и внутреннего строения птиц. Исследование внешнего строения птиц на раздаточном материале (перья: контурные, пуховые, пух). Обсуждение черт приспособленности птиц к полёту Обоснование сезонного поведения птиц. опоставление систем органов пресмыкающихся и птиц, выявление общих черт строения. Выявление черт приспособленности птиц по рисункам, таблицам, фрагментам фильмов к среде обитания (экологические группы птиц). Обоснование роли птиц в природе и жизни человека выявление характерных признаков класса млекопитающих. Установление взаимосвязей между развитием головного мозга млекопитающих и их поведением. Классифицирование млекопитающих по отрядам (грызуны, хищные, китообразные и др.). выявление черт приспособленности млекопитающих к средам обитания. Обсуждение роли млекопитающих в природе и жизни человека. Описание роли домашних животных в хозяйственной деятельности людей</p>
2	<p>Развитие животного мира на Земле Эволюционное развитие животного мира на Земле. Усложнение животных в процессе эволюции. оказательства эволюционного развития животного мира. Палеонтология. Ископаемые остатки животных, их изучение. Методы изучения ископаемых остатков. Реставрация древних животных. «Живые ископаемые» животного мира. Жизнь животных в воде. Одноклеточные животные. Происхождение</p>	3	<p>Объяснение усложнения организации животных в ходе эволюции. Обсуждение причин эволюционного развития органического мира. Выявление черт приспособленности животных к средам обитания. Описание по рисункам, схемам и останкам вымерших животных. Обсуждение причин сохранения на протяжении миллионов лет в неизменном виде «живых ископаемых». Овладение приёмами работы с</p>

	многоклеточных животных. Основные этапы эволюции беспозвоночных. Основные этапы эволюции позвоночных животных. Вымершие животные		биологической информацией и её преобразование
3	<p>Животные в природных сообществах</p> <p>Животные и среда обитания. Влияние света, температуры и влажности на животных. Приспособленность животных к условиям среды обитания. Популяции животных, их характеристики. Одиночный и групповой образ жизни. Взаимосвязи животных между собой и с другими организмами. Пищевые связи в природном сообществе. Пищевые уровни, экологическая пирамида. Экосистема.</p> <p>Животный мир природных зон Земли. Основные закономерности распределения животных на планете. Фауна</p>	3	<p>Описание сред обитания, занимаемых животными выявление черт приспособленности животных к среде обитания.</p> <p>Выявление взаимосвязи животных в природных сообществах, цепи и сети питания.</p> <p>Установление взаимосвязи животных с растениями, грибами, лишайниками и бактериями в природных сообществах.</p> <p>Описание животных природных зон Земли.</p> <p>Выявление основных закономерностей распространения животных по планете.</p> <p>Обоснование роли животных в природных сообществах.</p> <p>Обсуждение роли науки о животных в практической деятельности людей. Аргументирование основных правил поведения в природе в связи с бережным отношением к животному миру</p>
	Животные и человек	5	
	<p>Воздействие человека на животных в природе: прямое и косвенное. Промысловые животные (рыболовство, охота). Ведение промысла животных на основе научного подхода. Загрязнение окружающей среды. Одомашнивание животных. Селекция, породы, искусственный отбор, дикие предки домашних животных. Значение домашних животных в жизни человека. Животные сельскохозяйственных угодий. Методы борьбы с животными вредителями. Город как особая искусственная среда, созданная человеком. Синантропные виды животных. Условия их обитания. Беспозвоночные и позвоночные животные города. Адаптации животных к новым условиям. Рекреационный пресс на животных диких видов в условиях города. Безнадзорные домашние животные. Питомники. Восстановление численности редких видов животных.</p>		<p>Применение биологических терминов и понятий: одомашнивание, селекция, порода, искусственный отбор, синантропные виды. Объяснение значения домашних животных в природе и жизни человека. Обоснование методов борьбы с животными-вредителями.</p> <p>Описание синантропных видов беспозвоночных и позвоночных животных.</p> <p>Выявление черт адаптации синантропных видов к городским условиям жизни.</p> <p>Обсуждение вопросов создания питомников для бездомных животных, восстановления численности редких животных на охраняемых территориях</p>

особо охраняемые природные территории (ООПТ). Красная книга России. Меры сохранения животного мира		
--	--	--

9 класс

№ п/п	Разделы	Кол-во час
1.	Человек –бисоциальный вид	1
2.	Структура организма человека	3
3.	Нейрогуморальная регуляция	9
4.	Опора и движение	5
5.	Внутренняя среда организма	4
6.	Кровообращение	7
7.	Дыхание	5
	всего	34

№	Тематическое содержание (разделы, темы)	Кол-во часов	Характеристика основных видов деятельности обучающихся
Раздел « Человек и его здоровье»			
1	<p>Человек — биосоциальный вид Науки о человеке (анатомия, физиология, психология, антропология, гигиена, санитария, экология человека). Методы изучения организма человека. Значение знаний о человеке для самопознания и сохранения здоровья. Особенности человека как биосоциального существа. Место человека в системе органического мира. Человек как часть природы. Систематическое положение современного человека. Сходства человека с млекопитающими. Отличие человека от приматов. Доказательства животного происхождения человека. Человек разумный. Антропогенез, его этапы. Биологические и социальные факторы становления человека. Человеческие расы</p>	1	<p>Раскрытие сущности наук о человеке (анатомии, физиологии, гигиены, антропологии, психологии и др.). Обсуждение методов исследования организма человека.</p> <p>Объяснение положения человека в системе органического мира (вид, род, семейство, отряд, класс, тип, царство). Выявление черт сходства человека с млекопитающими, сходства и отличия с приматами.</p> <p>Обоснование происхождения человека от животных.</p> <p>Объяснение приспособленности человека к различным экологическим факторам (человеческие расы). Описание биологических и социальных факторов антропогенеза, этапов и факторов становления человека</p>
2	<p>Структура организма человека Строение и химический состав клетки. Обмен веществ и превращение энергии в клетке. Многообразие клеток, их деление. Нуклеиновые кислоты. Гены. Хромосомы. Хромосомный набор. Митоз, мейоз. Соматические и половые клетки. Стволовые клетки. Типы тканей организма человека: эпителиальные, соединительные, мышечные, нервная. Свойства тканей, их функции. Органы и системы органов. Организм как единое целое. Взаимосвязь органов и систем как основа гомеостаза</p>	3	<p>Объяснение смысла клеточной теории.</p> <p>Описание по внешнему виду (изображению), схемам общих признаков организма человека, уровней его организации: клетки, ткани, органы, системы органов, организм. Исследование клеток слизистой оболочки рта человека.</p> <p>Распознавание типов тканей, их свойств и функций на готовых микропрепаратах, органов и систем органов (по таблицам, муляжам). Установление взаимосвязи органов и систем как основы гомеостаза</p>
3	<p>Нейро-гуморальная регуляция Нервная система человека, её организация и значение. Нейроны, нервы, нервные узлы. Рефлекс. Рефлекторная дуга. Рецепторы. Двухнейронные и трёхнейронные рефлекторные дуги. Спинной мозг, его строение и функции. Рефлексы спинного мозга. Головной мозг, его строение и функции. Большие полушария. Рефлексы головного мозга. Безусловные (врождённые) и условные (приобретённые) рефлексы</p>	9	<p>Описание нервной системы, её организации и значения; центрального и периферического, соматического и вегетативного отделов; нейронов, нервов, нервных узлов; рефлекторной дуги; спинного и головного мозга, их строения и функций; нарушения в работе нервной системы; гормонов, их роли в регуляции физиологических функций организма. Объяснение рефлекторного принципа</p>

<p>ретённые) рефлексы. Соматическая нервная система. Вегетативная (автономная) нервная система. Нервная система как единое целое. Нарушения в работе нервной системы.</p> <p>Гуморальная регуляция функций. Эндокринная система. Железы внутренней секреции. Железы смешанной секреции. Гормоны, их роль в регуляции физиологических функций организма, роста и развития. Нарушение в работе эндокринных желёз. Особенности рефлекторной и гуморальной регуляции функций организма</p>		<p>боты нервной системы; организации головного и спинного мозга, их функций; отличительных признаков вегетативного и соматического отделов нервной системы.</p> <p>Сравнение безусловных и условных рефлексов.</p> <p>Исследование отделов головного мозга, больших полушарий человека (по муляжам).</p> <p>Выявление причин нарушений в работе нервной системы и эндокринных желёз</p>
<p>Опора и движение</p> <p>Значение опорно-двигательного аппарата. Скелет человека, строение его отделов и функции. Кости, их химический состав, строение. Типы костей. Рост костей в длину и толщину. Соединение костей. Скелет головы. Скелет туловища. Скелет конечностей и их поясов. Особенности скелета человека, связанные с прямохождением и трудовой деятельностью. Мышечная система. Строение и функции скелетных мышц. Работа мышц: статическая и динамическая; мышцы сгибатели и разгибатели. Утомление мышц. Гиподинамия. Роль двигательной активности в сохранении здоровья.</p> <p>Нарушения опорно-двигательной системы. Возрастные изменения в строении костей. Нарушение осанки. Предупреждение искривления позвоночника и развития плоскостопия. Профилактика травматизма.</p> <p>Первая помощь при травмах опорно-двигательного аппарата</p>	5	<p>Объяснение значения опорно-двигательного аппарата.</p> <p>Выявление отличительных признаков в строении костной и мышечной тканей. Классифицирование типов костей и их соединений.</p> <p>Описание отделов скелета человека, их значения, особенностей строения и функций скелетных мышц. Исследование гибкости позвоночника, влияния статической и динамической нагрузки на утомление мышц, обсуждение полученных результатов.</p> <p>Аргументирование основных принципов рациональной организации труда и отдыха.</p> <p>Оценивание влияния факторов риска на здоровье человека.</p> <p>Описание и использование приёмов оказания первой помощи при травмах опорно-двигательной системы.</p> <p>Выявление признаков плоскостопия и нарушения осанки, обсуждение полученных результатов</p>
<p>Внутренняя среда организма Внутренняя среда и её функции. Форменные элементы крови: эритроциты, лейкоциты и тромбоциты. Малокровие, его причины. Красный костный мозг, его роль в организме. Плазма крови. Постоянство внутренней среды (гомеостаз). Свертывание крови. Группы крови. Резус-фактор. Переливание крови. Донорство. Иммуитет и его виды. Факторы, влияющие на иммунитет (приобретённые иммунодефициты): радиационное облучение, химическое отравление, голодание, воспаление, вирусные заболевания, ВИЧ- ин-</p>	4	<p>Описание внутренней среды человека..</p> <p>Исследование клеток крови на готовых препаратах.</p> <p>Установление взаимосвязи между строением форменных элементов крови и выполняемыми функциями. Описание групп крови.</p> <p>Объяснение принципов переливания крови, механизмов свёртывания крови.</p> <p>Обоснование значения донорства. Обсуждение роли</p>

<p>фекция. Вилочковая железа, лимфатические узлы. Вакцины и лечебные сыворотки. Значение работ Л. Пастера и И. И. Мечникова по изучению иммунитета</p>		<p>вакцин и лечебных сывороток для сохранения здоровья человека</p>
<p>Кровообращение Органы кровообращения. Строение и работа сердца. Автоматизм сердца. Большой и малый круги кровообращения. Движение крови по сосудам. Капиллярный кровоток. Регуляция деятельности сердца и сосудов. Гигиена сердечно-сосудистых заболеваний. Первая помощь при кровотечениях</p>	<p>7</p>	<p>Описание органов кровообращения. Сравнение особенностей строения и роли сосудов, кругов кровообращения. Измерение кровяного давления, обсуждение результатов исследования. Подсчёт пульса и числа сердечных сокращений у человека в покое и после дозированных физических нагрузок, обсуждение результатов исследования. Обоснование необходимости соблюдения мер профилактики сердечнососудистых болезней. Описание и использование приёмов оказания первой помощи при кровотечениях</p>
<p>Дыхание Дыхание и его значение. Органы дыхания. Лёгкие. Взаимосвязь строения и функций органов дыхания. Газообмен в лёгких и тканях. Жизненная ёмкость лёгких. Механизмы дыхания. Дыхательные движения. Регуляция дыхания. Инфекционные болезни, передающиеся через воздух, предупреждение воздушно-капельных инфекций. Вред табакокурения, употребления наркотических и психотропных веществ. Реанимация. Охрана воздушной среды. Оказание первой помощи при поражении органов дыхания</p>	<p>5</p>	<p>Объяснение сущности процесса дыхания. Установление взаимосвязи между особенностями строения органов дыхания и выполняемыми функциями. . Анализ и оценивание влияния факторов риска на дыхательную систему. Выявление причин инфекционных заболеваний. Описание мер предупреждения инфекционных заболеваний. Обоснование приёмов оказания первой помощи при остановке дыхания</p>

10 КЛАСС

№ п/п	Разделы	Кол-во час
1.	Питание и пищеварение	6
2.	Обмен веществ и превращение энергии	5
3.	Кожа	4
4.	Выделение	4
5.	Размножение и развитие	3
6.	Органы чувств и сенсорные системы	5
7.	Поведение и психика	5
8.	Человек и окружающая среда	2
	всего	34

№	Тематическое содержание (разделы, темы)	Кол-во часов	Характеристика основных видов деятельности обучающихся
	<p>Питание и пищеварение Питательные вещества и пищевые продукты. Питание и его значение. Пищеварение. Органы пищеварения, их строение и функции. Ферменты, их роль в пищеварении. Пищеварение в ротовой полости. Зубы и уход за ними. Пищеварение в желудке, в тонком и в толстом кишечнике. Всасывание питательных веществ. Всасывание воды. Пищеварительные железы: печень и поджелудочная железа, их роль в пищеварении. Микробном человека — совокупность микроорганизмов, населяющих организм человека. Регуляция пищеварения. Методы изучения органов пищеварения. Работы И. П. Павлова. Гигиена питания. Предупреждение глистных и желудочно-кишечных заболеваний, пищевых отравлений. Влияние курения и алкоголя на пищеварение</p>	6	<p>Описание органов пищеварительной системы. Установление взаимосвязи между строением органов пищеварения и выполняемыми ими функциями. Объяснение механизмов пищеварения, нейрогуморальной регуляции процессов пищеварения. Обоснование мер профилактики инфекционных заболеваний органов пищеварения, основных принципов здорового образа жизни и гигиены питания</p>
	<p>Обмен веществ и превращение энергии Обмен веществ и превращение энергии в организме человека. Пла-</p>	5	<p>Обоснование взаимосвязи человека и окружающей среды.</p>

	<p>стический и энергетический обмен. Обмен воды и минеральных солей. Обмен белков, углеводов и жиров в организме. Регуляция обмена веществ и превращения энергии.</p> <p>Витамины и их роль для организма. Поступление витаминов с пищей. Синтез витаминов в организме. Авитаминозы и гиповитаминозы. Сохранение витаминов в пище.</p> <p>Нормы и режим питания. Рациональное питание — фактор укрепления здоровья. Нарушение обмена веществ</p>		<p>Описание биологически активных веществ — витаминов, ферментов, гормонов и объяснение их роли в процессе обмена веществ и превращения энергии.</p> <p>Классифицирование витаминов..</p> <p>Составление меню в зависимости от калорийности пищи и содержания витаминов.</p>
	<p>Кожа</p> <p>Строение и функции кожи. Кожа и её производные. Кожа и терморегуляция. Влияние на кожу факторов окружающей среды. Закаливание и его роль. Способы закаливания организма. Гигиена кожи, гигиенические требования к одежде и обуви. Заболевания кожи и их предупреждение. Профилактика и первая помощь при тепловом и солнечном ударах, ожогах и обморожениях</p>	4	<p>Описание строения и функций кожи, её производных.</p> <p>Исследование влияния факторов окружающей среды на кожу.</p> <p>Объяснение механизмов терморегуляции.</p> <p>Исследование типов кожи на различных участках тела.</p> <p>Описание приёмов первой помощи при солнечном и тепловом ударах, травмах, ожогах, обморожении; основных гигиенических требований к одежде и обуви.</p>
	<p>Выделение</p> <p>Значение выделения. Органы выделения. Органы мочевыделительной системы, их строение и функции. Микроскопическое строение почки. Нефрон. Образование мочи. Регуляция мочеобразования и мочеиспускания. Заболевания органов мочевыделительной системы, их предупреждение</p>	4	<p>Выявление существенных признаков органов системы мочевыделения.</p> <p>Объяснение значения органов системы мочевыделения в выведении вредных, растворимых в воде веществ.</p> <p>Объяснение влияния нейрогуморальной регуляции на работу мочевыделительной системы.</p> <p>Исследование местоположения почек на муляже человека.</p> <p>Аргументирование и оценивание влияния факторов риска на здоровье человека.</p> <p>Описание мер профилактики болезней органов мочевыделительной системы</p>
	<p>Размножение и развитие Органы репродукции, строение и функции. Половые железы. Половые клетки. Оплодотворение. Внутриутробное развитие. Влияние на эмбриональное развитие факторов окружающей среды. Роды. Лактация. Рост и развитие ребёнка. Половое созревание. Наследование признаков у человека. Наследственные</p>	3	<p>Объяснение смысла биологических понятий: ген, хромосома, хромосомный набор.</p> <p>Раскрытие сущности процессов наследственности и изменчивости, присущих человеку, влияния среды на проявление признаков у человека.</p>

	<p>болезни, их причины и предупреждение. Набор хромосом, половые хромосомы, гены. Роль генетических знаний для планирования семьи. Инфекции, передающиеся половым путём, их профилактика</p>		<p>Определение наследственных и ненаследственных, инфекционных и неинфекционных заболеваний человека. Обсуждение проблемы нежелательности близкородственных браков. Объяснение отрицательного влияния алкоголя, никотина, наркотических веществ на развитие зародыша человека, влияние мутагенов на организм человека. Обоснование мер профилактики заболеваний (СПИД, гепатит)</p>
	<p>Органы чувств и сенсорные системы Органы чувств и их значение. Анализаторы. Сенсорные системы. Глаз и зрение. Оптическая система глаза. Сетчатка. Зрительные рецепторы. Зрительное восприятие. Нарушения зрения и их причины. Гигиена зрения. Ухо и слух. Строение и функции органа слуха. Механизм работы слухового анализатора. Слуховое восприятие. Нарушения слуха и их причины. Гигиена слуха. Органы равновесия, мышечного чувства, осязания, обоняния и вкуса. Взаимодействие сенсорных систем организма</p>	5	<p>Описание органов чувств и объяснение их значения. Объяснение путей передачи нервных импульсов от рецепторов до клеток коры больших полушарий. Исследование строения глаза и уха на муляжах. Определение остроты зрения и слуха (у школьников) и обсуждение полученных результатов. Описание органов равновесия, мышечного чувства, осязания, обоняния и вкуса. Анализ и оценивание влияния факторов риска на здоровье человека (яркое освещение, сильный шум и др.)</p>
	<p>Поведение и психика Психика и поведение человека. Потребности и мотивы поведения. Социальная обусловленность поведения человека. Рефлекторная теория поведения. Высшая нервная деятельность человека, работы И. М. Сеченова, И. П. Павлова. Механизм образования условных рефлексов. Торможение. Динамический стереотип. Роль гормонов в поведении. Наследственные и ненаследственные программы поведения у человека. Приспособительный характер поведения. Первая и вторая сигнальные системы. Познавательная деятельность мозга. Речь и мышление. Память и внимание. Эмоции. Индивидуальные особенности личности: способности, темперамент, характер, одарённость. Типы высшей нервной деятельности и темперамента. Особенности психики человека. Гигиена физического и умственного труда. Режим труда и отдыха. Сон и его значение. Гигиена сна</p>	5	<p>Объяснение значения высшей нервной деятельности (ВНД) в жизни человека. Применение психолого-физиологических понятий: поведение, потребности, мотивы, психика, элементарная расщудочная деятельность, эмоции, память, мышление, речь и др. Обсуждение роли условных рефлексов в ВНД, механизмов их образования. Сравнение безусловных и условных рефлексов, наследственных и ненаследственных программ поведения. Описание потребностей, памяти, мышления, речи, темперамента, эмоций человека. Классифицирование типов темперамента. Обоснование важности физического и психического здо-</p>

			<p>ровья, гигиены физического и умственного труда, значения сна.</p> <p>Овладение приёмами работы с биологической информацией и её преобразование при подготовке презентаций и рефератов</p>
	<p>Человек и окружающая среда</p> <p>Человек и окружающая среда. Экологические факторы и их действие на организм человека. Зависимость здоровья человека от состояния окружающей среды. Микроклимат жилых помещений. Соблюдение правил поведения в окружающей среде, в опасных и чрезвычайных ситуациях. Здоровье человека как социальная ценность. Факторы, здоровье: гиподинамия, курение, употребление алкоголя, наркотиков, несбалансированное питание, стресс. Укрепление здоровья: аутотренинг, закаливание, двигательная активность, сбалансированное питание. Культура отношения к собственному здоровью и здоровью окружающих. Всемирная организация здравоохранения.</p> <p>Человек как часть биосферы Земли. Антропогенные воздействия на природу. Урбанизация. Цивилизация. Техногенные изменения в окружающей среде. Современные глобальные экологические проблемы. Значение охраны окружающей среды для сохранения человечества</p>	2	<p>Аргументирование зависимости здоровья человека от состояния окружающей среды.</p> <p>Анализ и оценивание влияния факторов риска на здоровье человека. Обоснование здорового образа жизни, рациональной организации труда и полноценного отдыха для поддержания психического и физического здоровья человека.</p> <p>Обсуждение антропогенных воздействий на природу, глобальных экологических проблем, роли охраны природы для сохранения жизни на Земле</p>

8. Описание учебно-методического и материально-технического обеспечения образовательной деятельности по предмету.

1. Учебник для учащихся общеобразовательных учреждений 5 класс «Биология» И.Н. Пономарева, И.В. Николаев, О.А.Корнилова,: под ред. доктора педагогических наук, профессора . И.Н. Пономаревой.- 7-е изд, стереотип.- М.: Просвещение, 2021.

2. Учебник для учащихся общеобразовательных учреждений 6 класс «Биология» И.Н. Пономарева, О.А.Корнилова, В.С.. Кучменко: под ред. доктора педагогических наук, профессора . И.Н. Пономаревой.- 7-е изд, стереотип.- М.: Просвещение, 2021.

3.Учебник для учащихся общеобразовательных учреждений 7 класс «Биология» /, И.Н. Пономарева, О.А.Корнилова, В.С.. Кучменко: под ред. доктора педагогических наук, профессора . И.Н. Пономаревой.- 7-е изд, стереотип.-М.: Просвещение, 2021.

4. Учебник для учащихся общеобразовательных учреждений 8 класс «Биология» /А.Г. Драгомилов , Р.Д. Маш,,:7-е изд, стереотип.-М.: Просвещение, 2021.

-технические средства обучения:

интерактивная доска, средства ИТК;

-цифровые и электронные образовательные ресурсы:

Электронные ресурсы на компакт-дисках.

1. CD «Большая энциклопедия Кирилла и Мефодия» – М.: Просвещение, 2001.


2.Интернет ресурсы:

<http://bio.1september.ru> - газета «Биология» - приложение к «1 сентября»
www.bio.nature.ru - научные новости биологии
www.edios.ru - Эйдос - центр дистанционного образования
www.km.ru/education - Учебные материалы и словари на сайте «Кирилл и Мефодий».

3. Электронные уроки и тесты. Биология в школе


СОГЛАСОВАНО


Протокол №1 заседания
методического объединения
учителей ЕМЦ ГКОУ школы-интерната №2
г. Армавира
от 28.08. 2023 г.


 / О.Ю.Газазян /

СОГЛАСОВАНО

Протокол №1 заседания
методического объединения
учителей ЕМЦ ГКОУ школы-интерната №2
г. Армавира
от 28.08. 2023 г.

 / О.Ю.Газазян /

СОГЛАСОВАНО
Протокол №1 заседания
методического объединения
учителей ЕМЦ ГКОУ школы-интерната №2
г. Армавира
от 28.08. 2023 г.
 / О.Ю.Газазян /

СОГЛАСОВАНО
Протокол №1 заседания
методического объединения
учителей ЕМЦ ГКОУ школы-интерната №2
г. Армавира
от 28.08. 2023 г.
 / О.Ю.Газазян /